


1er Informe trimestral



**Período del
01 de Enero al 31 de Marzo de 2026**



Contenido

Anexo I.- Información Contable:

- a) Estado de actividades;
- b) Estado de situación financiera;
- c) Estado de variación en la hacienda pública;
- d) Estado de cambios en la situación financiera;
- e) Estado de flujos de efectivo;
- g) Notas a los estados financieros;
- h) Estado analítico del activo,
- i) Estado analítico de la deuda y otros pasivos

Anexo II.- Información Presupuestaria:


- a).- Estado analítico de ingresos, del que se derivará la presentación en clasificación económica por fuente de financiamiento y concepto, incluyendo los ingresos excedentes generados.
- b) Estado analítico del ejercicio del presupuesto de egresos del que se derivarán las clasificaciones siguientes:
 - 1.- Administrativa;
 - 2.- Económica;
 - 3.- Por objeto del gasto, y
 - 4.- Funcional.

ANEXO I

INFORMACIÓN CONTABLE

AnexoI.-Información Contable:

- a) Estado de actividades;
- b) Estado de situación financiera;
- c) Estado de variación en la hacienda pública;
- d) Estado de cambios en la situación financiera;
- e) Estado de flujos de efectivo;
- g) Notas a los estados financieros;
- h) Estado analítico del activo,
- i) Estado analítico de la deuda y otros pasivos



INSTITUTO DE PLANEACIÓN Y DESARROLLO MUNICIPAL DE SAN NICOLÁS DE LOS GARZA
Estado de Actividades
Del 1 de enero al 31 marzo 2026
(Cifras en Pesos)

| Concepto | 2026 | 2025 |
|---|---------------------|---------------------|
| INGRESOS Y OTROS BENEFICIOS | | |
| Ingresos de Gestión | 0.00 | 0.00 |
| Impuestos | 0.00 | 0.00 |
| Cuotas y Aportaciones de Seguridad Social | 0.00 | 0.00 |
| Contribuciones de Mejoras | 0.00 | 0.00 |
| Derechos | 0.00 | 0.00 |
| Productos | 0.00 | 0.00 |
| Aprovechamientos | 0.00 | 0.00 |
| Ingresos por Venta de Bienes y Prestación de Servicios | 0.00 | 0.00 |
| Participaciones, Aportaciones, Convenios, Incentivos Derivados de la Colaboración Fiscal, Fondos Distintos de Aportaciones, Transferencias, Asignaciones, Subsidios y Subvenciones, y Pensiones y Jubilaciones | 2,565,624.93 | 9,800,000.01 |
| Participaciones, Aportaciones, Convenios, Incentivos Derivados de la Colaboración Fiscal, Fondos Distintos de Aportaciones | 0.00 | 0.00 |
| Transferencias, Asignaciones, Subsidios y Subvenciones, y Pensiones y Jubilaciones | 2,565,624.93 | 9,800,000.01 |
| Otros Ingresos y Beneficios | 36,882.71 | 94,968.69 |
| Ingresos Financieros | 0.00 | 0.00 |
| Incremento por Variación de Inventarios | 0.00 | 0.00 |
| Disminución del Exceso de Estimaciones por Pérdida o Deterioro u Obsolescencia | 0.00 | 0.00 |
| Disminución del Exceso de Provisiones | 0.00 | 0.00 |
| Otros Ingresos y Beneficios Varios | 36,882.71 | 94,968.69 |
| Total de Ingresos y Otros Beneficios | 2,602,507.64 | 9,894,968.70 |
| GASTOS Y OTRAS PÉRDIDAS | | |
| Gastos de Funcionamiento | 1,988,863.51 | 9,614,860.19 |
| Servicios Personales | 1,212,956.96 | 5,373,533.88 |
| Materiales y Suministros | 14,996.59 | 318,192.66 |
| Servicios Generales | 760,909.96 | 3,923,133.65 |
| Transferencia, Asignaciones, Subsidios y Otras Ayudas | 0.00 | 0.00 |
| Transferencias Internas y Asignaciones al Sector Público | 0.00 | 0.00 |
| Transferencias al Resto del Sector Público | 0.00 | 0.00 |
| Subsidios y Subvenciones | 0.00 | 0.00 |
| Ayudas Sociales | 0.00 | 0.00 |
| Pensiones y Jubilaciones | 0.00 | 0.00 |
| Transferencias a Fideicomisos, Mandatos y Contratos Análogos | 0.00 | 0.00 |
| Transferencias a la Seguridad Social | 0.00 | 0.00 |
| Donativos | 0.00 | 0.00 |
| Transferencias al Exterior | 0.00 | 0.00 |
| Participaciones y Aportaciones | 0.00 | 0.00 |
| Participaciones | 0.00 | 0.00 |
| Aportaciones | 0.00 | 0.00 |
| Convenios | 0.00 | 0.00 |
| Intereses, Comisiones y Otros Gastos de la Deuda Pública | 0.00 | 0.00 |
| Intereses de la Deuda Pública | 0.00 | 0.00 |
| Comisiones de la Deuda Pública | 0.00 | 0.00 |
| Gastos de la Deuda Pública | 0.00 | 0.00 |
| Costo por Coberturas | 0.00 | 0.00 |
| Apoyos Financieros | 0.00 | 0.00 |
| Otros Gastos y Pérdidas Extraordinarias | 57,847.70 | 219,168.82 |
| Estimaciones, Depreciaciones, Deterioros, Obsolescencia y Amortizaciones | 57,847.70 | 219,168.82 |
| Provisiones | 0.00 | 0.00 |
| Disminución de Inventarios | 0.00 | 0.00 |
| Otros Gastos | 0.00 | 0.00 |
| Inversión Pública | 0.00 | 0.00 |
| Inversión Pública no Capitalizable | 0.00 | 0.00 |
| Total de Gastos y Otras Pérdidas | 2,046,711.21 | 9,834,029.01 |
| Resultado del Ejercicio (Ahorro/Desahorro) | 555,796.43 | 60,939.69 |

INSTITUTO DE PLANEACIÓN Y DESARROLLO MUNICIPAL DE SAN NICOLÁS DE LOS GARZA
 Estado de Situación Financiera
 Al 31 marzo 2026
 (Cifras en Pesos)

| Concepto | 2026 | 2025 | Concepto | 2026 | 2025 |
|---|---------------------|---------------------|---|---------------------|---------------------|
| ACTIVO | | | PASIVO | | |
| Activo Circulante | | | Activo Circulante | | |
| Efectivo y Equivalentes | 603,282.84 | 233,854.92 | Cuentas por Pagar a Corto Plazo | 275,184.26 | 523,236.47 |
| Derechos a Recibir Efectivo o Equivalentes | 0.00 | 0.00 | Documentos por Pagar a Corto Plazo | 0.00 | 0.00 |
| Derechos a Recibir Bienes o Servicios | 4,246.68 | 8,082.68 | Porción a Corto Plazo de la Deuda Pública a Largo Plazo | 0.00 | 0.00 |
| Inventarios | 0.00 | 0.00 | Títulos y Valores a Corto Plazo | 0.00 | 0.00 |
| Almacenes | 0.00 | 0.00 | Pasivos Diferidos a Corto Plazo | 0.00 | 0.00 |
| Estimación por Pérdida o Deterioro de Activos Circulantes | 0.00 | 0.00 | Fondos y Bienes de Terceros en Garantía y/o Administración a Corto Plazo | 0.00 | 0.00 |
| Otros Activos Circulantes | 0.00 | 0.00 | Provisiones a Corto Plazo | 0.00 | 0.00 |
| Total de Activos Circulantes | 607,529.52 | 241,937.60 | Otros Pasivos a Corto Plazo | 0.00 | 0.00 |
| | | | Total de Pasivos Circulantes | 275,184.26 | 523,236.47 |
| Activo No Circulante | | | | | |
| Inversiones Financieras a Largo Plazo | 0.00 | 0.00 | Activo No Circulante | | |
| Derechos a Recibir Efectivo o Equivalentes a Largo Plazo | 0.00 | 0.00 | Cuentas por Pagar a Largo Plazo | 0.00 | 0.00 |
| Bienes Inmuebles, Infraestructura y Construcciones en Proceso | 0.00 | 0.00 | Documentos por Pagar a Largo Plazo | 0.00 | 0.00 |
| Bienes Muebles | 2,434,959.94 | 2,434,959.94 | Deuda Pública a Largo Plazo | 0.00 | 0.00 |
| Activos Intangibles | 52,500.00 | 52,500.00 | Pasivos Diferidos a Largo Plazo | 0.00 | 0.00 |
| Depreciación, Deterioro y Amortización Acumulada de Bienes | -1,623,426.21 | -1,565,578.51 | Fondos y Bienes de Terceros en Garantía y/o en Administración a Largo Plazo | 0.00 | 0.00 |
| Activos Diferidos | 0.00 | 0.00 | Provisiones a Largo Plazo | 0.00 | 0.00 |
| Estimación por Pérdida o Deterioro de Activos no Circulantes | 0.00 | 0.00 | Total de Pasivos No Circulantes | 0.00 | 0.00 |
| Otros Activos no Circulantes | 0.00 | 0.00 | | | |
| Total de Activos No Circulantes | 864,033.73 | 921,881.43 | Total del Pasivo | 275,184.26 | 523,236.47 |
| Total del Activo | 1,471,563.25 | 1,163,819.03 | HACIENDA PÚBLICA/PATRIMONIO | | |
| | | | Hacienda Pública/Patrimonio Contribuido | | |
| | | | Aportaciones | 0.00 | 0.00 |
| | | | Donaciones de Capital | 85,000.00 | 85,000.00 |
| | | | Actualización de la Hacienda Pública / Patrimonio | 0.00 | 0.00 |
| | | | Hacienda Pública/Patrimonio Generado | | |
| | | | Resultado del Ejercicio (Ahorro/Desahorro) | 1,111,378.99 | 555,582.56 |
| | | | Resultados de Ejercicios Anteriores | 555,796.43 | 60,939.69 |
| | | | Revalúos | 609,194.61 | 546,254.92 |
| | | | Reservas | 0.00 | 0.00 |
| | | | Rectificaciones de Resultados de Ejercicios Anteriores | -53,612.05 | -53,612.05 |
| | | | Exceso o Insuficiencia en la Actualización de la Hacienda Pública/Patrimonio | 0.00 | 0.00 |
| | | | Resultado por Posición Monetaria | 0.00 | 0.00 |
| | | | Resultado por Tenencia de Activos no Monetarios | 0.00 | 0.00 |
| | | | Total Hacienda Pública / Patrimonio | 1,196,378.99 | 640,582.56 |
| | | | Total del Pasivo y Hacienda Pública/Patrimonio | 1,471,563.25 | 1,163,819.03 |

INSTITUTO DE PLANEACIÓN Y DESARROLLO MUNICIPAL DE SAN NICOLÁS DE LOS GARZA
Estado de Variación en la Hacienda Pública
Del 1 de enero al 31 marzo 2026
(Cifras en Pesos)

| Concepto | Hacienda Pública /Patrimonio Contribuido | Hacienda Pública/ Patrimonio Generado de Ejercicios Anteriores | Hacienda Pública/ Patrimonio Generado del Ejercicio | Exceso o Insuficiencia en la Actualización de la Hacienda Pública / Patrimonio | Total |
|--|--|--|---|--|---------------------|
| Hacienda Pública / Patrimonio Contribuido Neto de 2025 | 85,000.00 | | | | 85,000.00 |
| Aportaciones | 0.00 | | | | 0.00 |
| Donaciones de Capital | 85,000.00 | | | | 85,000.00 |
| Actualización de la Hacienda Pública/ Patrimonio | 0.00 | | | | 0.00 |
| Hacienda Pública / Patrimonio Generado Neto de 2025 | | 494,642.87 | | | 555,582.56 |
| Resultado del Ejercicio (Ahorro/Desahorro) | | 0.00 | 60,939.69 | | 60,939.69 |
| Resultados de Ejercicios Anteriores | | 548,254.92 | | | 548,254.92 |
| Revalúos | | 0.00 | | | 0.00 |
| Reservas | | 0.00 | | | 0.00 |
| Rectificaciones de Resultados de Ejercicios Anteriores | | -53,612.05 | | | -53,612.05 |
| Exceso o Insuficiencia en la Actualización de la Hacienda Pública / Patrimonio Neto de 2025 | | | | 0.00 | 0.00 |
| Resultado por Posición Monetaria | | | | 0.00 | 0.00 |
| Resultado por Tenencia de Activos no Monetarios | | | | 0.00 | 0.00 |
| Hacienda Pública / Patrimonio Neto Final de 2020 | 85,000.00 | 494,642.87 | 60,939.69 | 0.00 | 640,582.56 |
| Cambios en la Hacienda Pública / Patrimonio Contribuido Neto de 2026 | 0.00 | | | | 0.00 |
| Aportaciones | 0.00 | | | | 0.00 |
| Donaciones de Capital | 0.00 | | | | 0.00 |
| Actualización de la Hacienda Pública/ Patrimonio | 0.00 | | | | 0.00 |
| Variaciones de la Hacienda Pública / Patrimonio Generado Neto de 2026 | | 60,939.69 | 494,856.74 | | 555,796.43 |
| Resultado del Ejercicio (Ahorro/Desahorro) | | | 555,796.43 | | 555,796.43 |
| Resultados de Ejercicios Anteriores | | 60,939.69 | -60,939.69 | | -0.00 |
| Revalúos | | | 0.00 | | 0.00 |
| Reservas | | | 0.00 | | 0.00 |
| Rectificaciones de Resultados de Ejercicios Anteriores | | | 0.00 | | 0.00 |
| Cambios en el Exceso o Insuficiencia en la Actualización de la Hacienda Pública / Patrimonio Neto de 2026 | | | | 0.00 | 0.00 |
| Resultado por Posición Monetaria | | | | 0.00 | 0.00 |
| Resultado por Tenencia de Activos no Monetarios | | | | 0.00 | 0.00 |
| Hacienda Pública / Patrimonio Neto Final de 2026 | 85,000.00 | 555,582.56 | 555,796.43 | 0.00 | 1,196,378.99 |

INSTITUTO DE PLANEACIÓN Y DESARROLLO MUNICIPAL DE SAN NICOLÁS DE LOS GARZA
Estado de Cambios en la Situación Financiera
Del 1 de enero al 31 marzo 2026
(Cifras en Pesos)

| Concepto | Origen | Aplicación |
|---|-------------------|-------------------|
| ACTIVO | 61,683.70 | 369,427.92 |
| Activo Circulante | 3,836.00 | 369,427.92 |
| Efectivo y Equivalentes | 0.00 | 369,427.92 |
| Derechos a Recibir Efectivo o Equivalentes | 0.00 | 0.00 |
| Derechos a Recibir Bienes o Servicios | 3,836.00 | 0.00 |
| Inventarios | 0.00 | 0.00 |
| Almacenes | 0.00 | 0.00 |
| Estimación por Pérdida o Deterioro de Activos Circulantes | 0.00 | 0.00 |
| Otros Activos Circulantes | 0.00 | 0.00 |
| Activo No Circulante | 57,847.70 | 0.00 |
| Inversiones Financieras a Largo Plazo | 0.00 | 0.00 |
| Derechos a Recibir Efectivo o Equivalentes a Largo Plazo | 0.00 | 0.00 |
| Bienes Inmuebles, Infraestructura y Construcciones en Proceso | 0.00 | 0.00 |
| Bienes Muebles | 0.00 | 0.00 |
| Activos Intangibles | 0.00 | 0.00 |
| Depreciación, Deterioro y Amortización Acumulada de Bienes | 57,847.70 | 0.00 |
| Activos Diferidos | 0.00 | 0.00 |
| Estimación por Pérdida o Deterioro de Activos no Circulantes | 0.00 | 0.00 |
| Otros Activos no Circulantes | 0.00 | 0.00 |
| PASIVO | 0.00 | 248,052.21 |
| Pasivo Circulante | 0.00 | 248,052.21 |
| Cuentas por Pagar a Corto Plazo | 0.00 | 248,052.21 |
| Documentos por Pagar a Corto Plazo | 0.00 | 0.00 |
| Porción a Corto Plazo de la Deuda Pública a Largo Plazo | 0.00 | 0.00 |
| Títulos y Valores a Corto Plazo | 0.00 | 0.00 |
| Pasivos Diferidos a Corto Plazo | 0.00 | 0.00 |
| Fondos y Bienes de Terceros en Garantía y/o Administración a Corto Plazo | 0.00 | 0.00 |
| Provisiones a Corto Plazo | 0.00 | 0.00 |
| Otros Pasivos a Corto Plazo | 0.00 | 0.00 |
| Pasivo No Circulante | 0.00 | 0.00 |
| Cuentas por Pagar a Largo Plazo | 0.00 | 0.00 |
| Documentos por Pagar a Largo Plazo | 0.00 | 0.00 |
| Deuda Pública a Largo Plazo | 0.00 | 0.00 |
| Pasivos Diferidos a Largo Plazo | 0.00 | 0.00 |
| Fondos y Bienes de Terceros en Garantía y/o en Administración a Largo Plazo | 0.00 | 0.00 |
| Provisiones a Largo Plazo | 0.00 | 0.00 |
| HACIENDA PÚBLICA/ PATRIMONIO | 555,796.43 | 0.00 |
| Hacienda Pública/Patrimonio Contribuido | 0.00 | 0.00 |
| Aportaciones | 0.00 | 0.00 |
| Donaciones de Capital | 0.00 | 0.00 |
| Actualización de la Hacienda Pública / Patrimonio | 0.00 | 0.00 |
| Hacienda Pública/Patrimonio Generado | 555,796.43 | 0.00 |
| Resultado del Ejercicio (Ahorro/Desahorro) | 494,856.74 | 0.00 |
| Resultados de Ejercicios Anteriores | 60,939.69 | 0.00 |
| Revalúos | 0.00 | 0.00 |
| Reservas | 0.00 | 0.00 |
| Rectificaciones de Resultados de Ejercicios Anteriores | 0.00 | 0.00 |
| Exceso o Insuficiencia en la Actualización de la Hacienda Pública/Patrimonio | 0.00 | 0.00 |
| Resultado por Posición Monetaria | 0.00 | 0.00 |
| Resultado por Tenencia de Activos no Monetarios | 0.00 | 0.00 |

INSTITUTO DE PLANEACION Y DESARROLLO MUNICIPAL DE SAN NICOLAS DE LOS GARZA
Estado de Flujos de Efectivo
Del 1 de enero al 31 marzo 2026
(Cifras en Pesos)

| Concepto | 2026 | 2025 |
|---|---------------------|---------------------|
| Flujos de Efectivo de las Actividades de Operación | | |
| Origen | 2,565,624.93 | 9,800,000.01 |
| Impuestos | 0.00 | 0.00 |
| Cuotas y Aportaciones de Seguridad Social | 0.00 | 0.00 |
| Contribuciones de Mejoras | 0.00 | 0.00 |
| Derechos | 0.00 | 0.00 |
| Productos | 0.00 | 0.00 |
| Aprovechamientos | 0.00 | 0.00 |
| Ingresos por Venta de Bienes y Prestación de Servicios | 0.00 | 0.00 |
| Participaciones, Aportaciones, Convenios, Incentivos Derivados de la Colaboración Fiscal y Fondos | 0.00 | 0.00 |
| Transferencias, Asignaciones, Subsidios y Subvenciones, y Pensiones y Jubilaciones | 2,565,624.93 | 9,800,000.01 |
| Otros Origenes de Operación | 0.00 | 0.00 |
| Aplicación | 2,196,197.01 | 9,683,860.21 |
| Servicios Personales | 1,212,956.96 | 5,373,533.88 |
| Materiales y Suministros | 14,996.59 | 317,200.86 |
| Servicios Generales | 760,909.96 | 3,728,709.14 |
| Transferencias Internas y Asignaciones al Sector Público | 0.00 | 0.00 |
| Transferencias al Resto del Sector Público | 0.00 | 0.00 |
| Subsidios y Subvenciones | 0.00 | 0.00 |
| Ayudas Sociales | 0.00 | 0.00 |
| Pensiones y Jubilaciones | 0.00 | 0.00 |
| Transferencias a Fideicomisos, Mandatos y Contratos Análogos | 0.00 | 0.00 |
| Transferencias a la Seguridad Social | 0.00 | 0.00 |
| Donativos | 0.00 | 0.00 |
| Transferencias al Exterior | 0.00 | 0.00 |
| Participaciones | 0.00 | 0.00 |
| Aportaciones | 0.00 | 0.00 |
| Convenios | 0.00 | 0.00 |
| Otras Aplicaciones de Operación | 207,333.50 | 264,416.33 |
| Flujos Netos de Efectivo por Actividades de Operación | 369,427.92 | 116,139.80 |
| Flujos de Efectivo de las Actividades de Inversión | | |
| Origen | 0.00 | 0.00 |
| Bienes Inmuebles, Infraestructura y Construcciones en Proceso | 0.00 | 0.00 |
| Bienes Muebles | 0.00 | 0.00 |
| Otros Origenes de Inversión | 0.00 | 0.00 |
| Aplicación | 0.00 | 167,738.32 |
| Bienes Inmuebles, Infraestructura y Construcciones en Proceso | 0.00 | 0.00 |
| Bienes Muebles | 0.00 | 167,738.32 |
| Otras Aplicaciones de Inversión | 0.00 | 0.00 |
| Flujos Netos de Efectivo por Actividades de Inversión | 0.00 | -167,738.32 |
| Flujo de Efectivo de las Actividades de Financiamiento | | |
| Origen | 0.00 | 0.00 |
| Endeudamiento Neto | 0.00 | 0.00 |
| Interno | 0.00 | 0.00 |
| Externo | 0.00 | 0.00 |
| Otros Origenes de Financiamiento | 0.00 | 0.00 |
| Aplicación | 0.00 | 0.00 |
| Servicios de la Deuda | 0.00 | 0.00 |
| Interno | 0.00 | 0.00 |
| Externo | 0.00 | 0.00 |
| Otras Aplicaciones de Financiamiento | 0.00 | 0.00 |
| Flujos netos de Efectivo por Actividades de Financiamiento | 0.00 | 0.00 |
| Incremento/Disminución Neta en el Efectivo y Equivalentes al Efectivo | 369,427.92 | -51,598.52 |
| Efectivo y Equivalentes al Efectivo al Inicio del Ejercicio | 233,854.92 | 0.00 |
| Efectivo y Equivalentes al Efectivo al Final del Ejercicio | 603,282.84 | 233,854.92 |

INSTITUTO DE PLANEACION Y DESARROLLO MUNICIPAL DE SAN NICOLAS DE LOS GARZA
Organismo Público Descentralizado de la Administración Pública Municipal
Notas a los Estados Financieros
Periodo: 1 de Enero al 31 de Marzo 2026
(pesos)

NOTAS A LOS ESTADOS FINANCIEROS

Introducción:

Las notas a los estados financieros son explicaciones que amplían el origen y significado de los datos y cifras que se presentan en los Estados Financieros, proporcionando información acerca del ente público, sus transacciones y otros eventos que lo han afectado o podrían afectar económicamente, las cuales son parte integrante de los mismos, teniendo presente los postulados de revelación suficiente e importancia relativa.

Su objetivo es revelar y proporcionar información adicional que no se presenta en los Estados Financieros, pero que es relevante para la comprensión de alguno de ellos. Lo anterior para dar cumplimiento a los artículos 46, fracción I, inciso g), 48 y 49 de la Ley General de Contabilidad Gubernamental (LGCG).

A continuación, se presentan los tres tipos de notas que acompañan a los Estados Financieros.

- a) Notas de gestión administrativa,
- b) Notas de desglose, y
- c) Notas de memoria (cuentas de orden).

a) NOTAS DE GESTIÓN ADMINISTRATIVA

Estas Notas tienen como objetivo la revelación del contexto y de los aspectos económico-financieros más relevantes que influyeron en las decisiones del período, y que deberán ser considerados en la elaboración de los estados financieros para la mayor comprensión de estos y sus particularidades.

De esta manera, se informan y explican las condiciones relacionadas con la información financiera de cada período de gestión; además, de exponer aquellas políticas que podrían afectar la toma de decisiones en períodos posteriores

1.- Autorización e Historia

a) Fecha de creación del Instituto público.

El Instituto de Planeación y Desarrollo Municipal de San Nicolas de las Garza, es un organismo público descentralizado de la Administración Pública Municipal, con personalidad jurídica y patrimonio propio, que fue aprobado mediante el decreto numero 29-veintinueve por el H. Congreso del Estado en fecha veinticuatro de diciembre de 2006 dos mil seis y publicado en el Periódico Oficial el día veintisiete de diciembre del mismo año;

https://www.inpladem.gob.mx/archivos/A7_INPLADEM_DECRETO_CREACION.pdf

b) Principales cambios en su estructura.

El reglamento interno del Instituto se encontraba en vigor desde el 10 de marzo de 2007, y desde esa fecha se ha reformado en varias ocasiones y en su contenido se mencionan leyes que han sido abrogadas; para ello, el Ayuntamiento de San Nicolás de los Garza, N.L., en Sesión Ordinaria del día 29 de octubre del 2024, expidió un nuevo reglamento, misma que fue publicado en el Periódico Oficial del Estado de Nuevo León el día 1 de noviembre del mismo año.

https://www.inpladem.gob.mx/archivos/A1_INPLADEM_REGLAMENTO.pdf

2.-Panorama Económico y Financiero

a.-El Instituto de Planeación y Desarrollo Municipal de San Nicolás de los Garza, opera mediante la recepción y generación de recursos que provienen tanto de ingresos propios y transferencias del Municipio de San Nicolás de los Garza, Nuevo León. Estos últimos ingresos son ministrados de acuerdo con el presupuesto de egresos aprobado por el cabildo del Municipio del ejercicio fiscal correspondiente, mismos que son orientados al cumplimiento de los objetivos con base al decreto de creación del Instituto.

https://www.inpladem.gob.mx/archivos/Lgcg/2026_03_Proyecto_Presupuesto.pdf

3.-Organización y Objeto Social

a) Objeto social.

El Instituto tiene como objetivo general, colaborar directamente con el Ayuntamiento, el Gobierno Estatal y Federal y sus dependencias involucradas en materia de planeación y desarrollo económico municipal; para lograr sus objetivos y sus metas son a través de la ciudadanía de los consejos consultivos donde estén representados los ciudadanos, las organizaciones, las cámaras, las empresas, y otros que se consideren estratégicos para el desarrollo integral del municipio y lograr plasmar una visión a largo plazo para San Nicolás, así como de actividades que promuevan el comercio local, la inversión privada y el empleo

b) Principal actividad.

El Instituto tendrá como objetivos específicos:

- I. Auxiliar al Ayuntamiento en el cumplimiento de las funciones que le confiere a Ley Orgánica Municipal en materia de planeación, emitiendo opiniones y recomendaciones al propio Ayuntamiento para su aprobación, en su caso;
- II. Asesorar al Ayuntamiento en materia de Planeación Integral con visión de mediano y largo plazo;
- III. Promover el desarrollo económico de San Nicolás
- IV. Promover el empleo y autoempleo entre la población del municipio de San Nicolás
- V. Difundir el Sistema Municipal de Planeación, los proyectos de investigación y los sistemas de información.

c) Ejercicio fiscal.

El ejercicio fiscal del Instituto abarca un año calendario, del 01 de enero al 31 de diciembre de cada año

d) Régimen jurídico.

El Instituto se registrará por la Ley de Gobierno Municipal del Estado de Nuevo León, el Reglamento Orgánico del Gobierno Municipal, el Reglamento del Instituto, Ley de Contabilidad Gubernamental Ley de fiscalización Superior del Estado de Nuevo León, y las demás leyes, reglamentos municipales y disposiciones que le sean aplicables

e) Consideraciones fiscales del Instituto: es revelar el tipo de contribuciones que esté obligado a pagar o retener.

Consideraciones fiscales

Por su estructura jurídica y actividades.

Es una persona moral con fines no lucrativos, por lo que no es sujeto de impuesto sobre la Renta sobre el remanente del ejercicio, sin embargo, es solidario y subsidiario por la retención y entero de los impuestos que así lo requieran las disposiciones fiscales.

Impuesto al Valor Agregado (IVA)

De igual forma, el Instituto no es contribuyente del impuesto al Valor Agregado, por lo que, cuando se les traslada este impuesto en la adquisición de bienes o servicios, se incluye como parte del costo de adquisición de dichos bienes o como parte de la erogación realizada

Servicio Médico del Municipio de San Nicolas de los Garza, (Dirección General De Salud)

El Instituto opto por afiliar a sus empleados a este servicio, por lo que está obligado a determinar y retener las aportaciones de sus empleados y enterarlas al servicio médico.

f) Estructura organizacional básica.

El órgano máximo del Instituto esta representa por un Consejo Directivo

El Consejo Directivo es la máxima autoridad del Instituto y se integra de la siguiente manera:

- I.- Un presidente, que será el director general del Instituto;
- II.- Un secretario técnico, que será un funcionario o empleado del Instituto, designado por director general;
- III.- Siete consejeros ciudadanos nombrados por el R. Ayuntamiento a propuesta de la Comisión de Planeación y Desarrollo Municipal, que serán distinguidos ciudadanos, integrantes de organismos públicos, de cámaras, Organizaciones civiles, etc.

Los consejeros Ciudadanos, durarán en su cargo un período de tres años, el cual deberá coincidir con el de ejercicio del Ayuntamiento, pudiendo ser ratificados; en los casos que el nombramiento de consejero Ciudadano recaiga en integrantes de organismos públicos, si duraren en su cargo por un tiempo menor a los tres años en la función que desempeñen en los organismos públicos correspondientes, deberán ser sustituidos mediante un nuevo nombramiento.

Los consejeros Ciudadanos permanecerán en su cargo hasta que el Ayuntamiento realice nuevo nombramiento.



IV.- Cuatro vocales, que serán los titulares de las dependencias o unidades administrativas que se enuncian o que ocupen los siguientes cargos en el Gobierno Municipal:

1. La Presidencia de la Comisión de Planeación y Desarrollo Municipal del R. Ayuntamiento;
2. La Secretaría de Desarrollo Humano;
3. La Secretaría de Obras Públicas e Ingeniería Vial;
4. La secretaría de Servicios Públicos.

Las y/o los Vocales durarán en funciones por el período del desempeño de su cargo.

g) **Fideicomisos de los cuales es fideicomitente o fideicomisario, y contratos análogos, incluyendo mandatos de los cuales es parte.**

✓ Por el momento no aplica este inciso

4. -Bases de Preparación de los Estados Financieros

Se informa sobre:

Las disposiciones vigentes de la Ley General de Contabilidad Gubernamental (LGCG).

- a) El Instituto aplica las disposiciones relativas a la preparación y registro de las operaciones contables, de acuerdo a la normatividad emitida por la CONAC, así como en las Normas de información Financieras Gubernamentales (CINIF), y las disposiciones legales aplicables, por lo que los estados financieros se presentan de acuerdo a dicha normatividad, a los criterios de contabilidad gubernamental y políticas de registro que se detallan más adelante, emitidas por la Secretaria de Hacienda y Crédito Público conforme a lo dispuesto por la Ley General de Contabilidad Gubernamental .
- b) EL Instituto, En cumplimiento con los artículos 7 y quinto transitorio de la Ley de Contabilidad se adoptó e implemento, con carácter obligatorio, el acuerdo por el que se expiden los Postulados Básicos.
- c) Los postulados sustentan de manera técnica el registro de las operaciones, la elaboración y presentación de estados financieros; basados en su razonamiento, eficiencia demostrada, respaldo en legislación especializada y aplicación de la Ley General de Contabilidad Gubernamental (Ley de Contabilidad), con la finalidad de uniformar los métodos, procedimientos y prácticas contables.
- d) De acuerdo con el marco conceptual de la Ley General de Contabilidad Gubernamental, de forma supletoria podrán aplicarse las siguientes normas en caso de que no se haya emitido la normatividad correspondiente y se hará de la siguiente manera:

En primera instancia, las emitidas por el CONAC

En segunda instancia las Normas internacionales de Contabilidad para el Sector Publico

En tercera instancia las Normas de información Financiera

5. Políticas de Contabilidad Significativas

- a) **Actualización:** se informará del método utilizado para la actualización del valor de los activos, pasivos y Hacienda Pública/Patrimonio y las razones de dicha elección. Así como informar de la desconexión o reconexión Inflacionaria Reconocimiento de los efectos de la inflación

Los estados financieros del Instituto han sido preparados sobre la base de costo histórico, por lo tanto, no incluyen los efectos de la inflación en la información financiera.



Efectivo y equivalentes de efectivo. Consisten principalmente en depósitos bancarios en cuentas de cheques, de gran liquidez, fácilmente convertibles en efectivo y sujetos a riesgos poco significativos de cambios en valor. El efectivo presenta a valor nominal

Cuentas por cobrar no existe una reserva para cuentas incobrables, aquellas que se consideran si existieran irrecuperables, se cancelarían en el ejercicio en que se conozcan.

Bienes Muebles; se registran al costo de adquisición; en el caso de los bienes donados, se considera el valor asignado por la institución donante.

A partir del ejercicio 2015, el Instituto ha determinado la depreciación correspondiente a sus bienes muebles, considerando las siguientes tasas anuales de depreciación y de acuerdo con el método de línea recta:

Las políticas contables más representativas utilizadas por el Instituto, para la preparación de sus estados financieros, se resumen a continuación:

La depreciación se calcula por el método de la línea recta aplicando valores de los activos, las tasas de depreciación se indican en la Nota 7, sin embargo, al 31 de Diciembre de 2025, se efectuaron las depreciaciones solo de los bienes muebles que se obtuvieron como resultado de la conciliación físico-contable.

- b) Informar sobre la realización de operaciones en el extranjero y de sus efectos en la información financiera gubernamental, considerando entre otros el importe de las variaciones cambiarias reconocidas en el resultado (ahorro o desahorro) (no aplica)
- c) Método de valuación de la inversión en acciones de Compañías subsidiarias no consolidadas y asociadas (no aplica)
- d) Sistema y método de valuación de inventarios y costo de lo vendido (no aplica)
- e) **Beneficios a los empleados.** Los beneficios como sueldos, primas vacacionales, bonos de desempeño y permisos de ausencia con goce de sueldo entre otros se reconocen en los resultados conforme se devengan sus pasivos se expresan a valor nominal.
- f) **Provisiones:** el objetivo de una provisión por un gasto consiste en asegurarse de poseer los recursos necesarios para satisfacer la obligación en el momento que sea necesario
- g) **Reservas:** a la fecha no se ha creado ningún tipo de reserva
- h) **Cambios en políticas contables** y corrección de errores. El principal cambio. En la política contable, es el reconocimiento de los gastos de acuerdo con los momentos contables descritos en la normatividad correspondiente, el cual tiene un efecto significativo en el presupuesto de egresos de 2025, ya que antes se consideraban los gastos en base a flujo de efectivo.

6.-Posición en Moneda Extranjera y Protección por Riesgo Cambiario

✓El Instituto no tiene activos o pasivos en moneda extranjera.



7. Reporte Analítico del Activo

De conformidad con las Principales Reglas de Registro y Valoración del Patrimonio (Elementos Generales) publicadas en el Diario Oficial de la Federación (DOF) el 08 de agosto de 2013 y con las Reglas Específicas del Registro y Valoración del Patrimonio publicadas en el DOF el 27 de diciembre de 2017, la estimación de la vida útil de un bien será una cuestión de criterio basada en la experiencia que el e Instituto tenga con activos similares o de la aplicación.

| CONCEPTO | (a) Años de vida útil | %de depreciación anual |
|---|-----------------------|------------------------|
| Muebles de Oficina y Estantería | 10 | 10 |
| Muebles, Excepto de Oficina y Estantería | 10 | 10 |
| Equipo de Cómputo y de Tecnologías de la información | 3 | 33.33 |
| Equipos y Aparatos Audiovisuales | 3 | 33.3 |
| Otro Mobiliario y Equipo Educativo v Recreativo | 5 | 20 |
| Cámaras Fotográficas v de Video | 3 | 33.3 |
| Automóviles y Equipo Terrestre | 5 | 20 |
| Sistemas de Aire Acondicionado, Calefacción y de Refrigeración Industrial v Comercial | 10 | 10 |
| Equipo de Comunicación v Telecomunicación | 10 | 10 |
| Equipo de Generación Eléctrica, Aparatos y Accesorios Eléctricos | 10 | 10 |
| Herramientas v Máquinas-Herramienta | 10 | 10 |
| Equipo Médico y de Laboratorio | 5 | 20 |
| Otros Equipos | 10 | 10 |

En base a lo anterior, los parámetros de vida útil o porcentajes de depreciación, deterioro o amortización utilizados

8.-Fideicomisos, Mandatos y Análogos

✓El Instituto no presenta saldos de fideicomisos, mandatos y análogos.

9.-Reporte de la Recaudación

✓En las Notas de Desglose, se localiza un apartado de los ingresos recaudados.

10.-Información sobre la Deuda y el Reporte Analítico de la Deuda

✓En las Notas de Desglose, se informa de la deuda al fin del periodo.

11.- Calificaciones otorgadas

✓El Instituto durante el periodo que se informa, no fue sujeto a una calificación crediticia.

12.-Proceso de Mejora

Se informará de:

- a) Principales Políticas de control interno.
- b) Medidas de desempeño financiero, metas y alcance.

13.-Información por Segmentos

Cuando se considere necesario se podrá revelar la información financiera de manera segmentada debido a la diversidad de las actividades y operaciones que realizan los entes públicos, ya que la misma proporciona información acerca de las diferentes actividades operativas en las cuales participa, de los productos o servicios que maneja, de las diferentes áreas geográficas, de los grupos homogéneos con el objetivo de entender el desempeño del ente, evaluar mejor los riesgos y beneficios del mismo, y entenderlo como un todo y sus partes integrantes.

Consecuentemente, esta información contribuye al análisis más preciso de la situación financiera, grados y fuentes de riesgo y crecimiento potencial de negocio.

14.-Eventos Posteriores al Cierre

El Instituto informará el efecto en sus estados financieros de aquellos hechos ocurridos en el periodo posterior al que informa, que proporcionan mayor evidencia sobre eventos que le afectan económicamente y que no se conocían a la fecha de cierre.

15.-Partes Relacionadas

Se debe establecer por escrito que no existen partes relacionadas que pudieran ejercer influencia significativa sobre la toma de decisiones financieras y operativas.

16.-Responsabilidad Sobre la Presentación Razonable de la Información Contable

La Información Contable deberá estar firmada en cada página de esta e incluir al final la siguiente leyenda: "Bajo protesta de decir verdad declaramos que los Estados Financieros y sus notas, son razonablemente correctos y son responsabilidad del emisor"



b) **NOTAS DE DESGLOSE**

I) **Notas al Estado de Actividades**

Ingresos y Otros Beneficios

Enero-Marzo 2026 y al 31 de diciembre de 2025.

1.- Cuentas de los rubros que integran el grupo de: Ingresos de Gestión, Ingresos por Transferencias, y otros Ingresos y Beneficios

| I.1 | 2026 | 2025 |
|---|---------------------|------------------|
| Transferencias y Asignaciones | \$ 2,565,625 | 9,800,000 |
| Total, Transferencias, Asignaciones y Subvenciones, y Pensiones y Jubilaciones | \$ 2,565,625 | 9,800,000 |
| TOTAL DE OTROS INGRESOS | \$ 36,883 | 94,969 |
| Otros ingresos y Beneficios | | |
| Otros ingresos y Beneficios Varios | \$ 36,883 | 94,969 |
| Total de Ingresos y otros beneficios | \$ 2,602,508 | 9,894,969 |

Gastos y Otras Perdidas

1° de Enero al 31 de Marzo 2026 y a Diciembre de 2025

| I.2 | 2026 | 2025 |
|---|--------------|--------------|
| | \$ 1,212,957 | \$ 5,373,534 |
| Remuneraciones al Personal de Carácter Permanentes | \$ 1,070,496 | \$ 4,500,475 |
| Remuneraciones al Personal de Carácter Transitorio | | |
| Prestaciones de Fin de año | \$ 5,462 | \$ 605,618 |
| Prima Vacacional | \$ 115,955 | \$ 235,641 |
| Otras Prestaciones de Carácter General | \$ 21,044 | \$ 31,800 |
| Materiales y Suministros | \$ 14,997 | \$ 318,192 |
| Materiales de Administración, Emisión de Documentos Artículos Oficiales | \$ 11,161 | \$ 144,095 |
| Alimentos y Utensilios | \$ - | \$ 4,874 |
| Materiales y Artículos de Construcción y Reparación | | |
| Combustibles, Lubricantes y Aditivos | \$ 3,836 | \$ 81,779 |
| Vestuario, Blancas, Prendas De Protección y Artículos Deportivos | \$ - | \$ 85,310 |
| Herramientas, Refacciones y Accesorios Menores | \$ - | \$ 2,134 |
| Servicios Generales | \$ 760,910 | \$ 3,923,134 |
| Servicios Básicos | \$ 35,990 | \$ 608,407 |
| Servicios Profesionales, Científicos y Técnicos y | \$ 168,200 | \$ 455,800 |
| Servicios Financieros, Bancarios y Comerciales | \$ 16,790 | \$ 19,062 |
| SERVICIOS DE COMUNICACIÓN SOCIAL Y PUBLICIDAD | \$ 118,320 | \$ 25,520 |
| Servicios de instalación, Reparación | \$ - | \$ 226,523 |
| Mantenimiento y Conservación | | |
| Servicios Oficiales | \$ 385,187 | \$ 2,423,715 |
| Otros Servicios Generales | \$ 36,423 | \$ 164,107 |
| Total, Gastos de Funcionamiento | \$ 1,988,864 | \$ 9,614,860 |
| Transferencias, Asignaciones, Subsidios y Otras Ayudas | | |
| intereses, Comisiones y Otros Gastos de la Deuda Publica | | |
| Estimaciones, Depreciaciones, Deterioros, Obsolescencia y | \$ 57,848 | \$ 219,169 |
| Total, de gastos y otras perdidas | \$ 2,046,711 | \$ 9,834,029 |

II.- NOTAS AL ESTADO DE SITUACION FINANCIERA

ACTIVO

1° de Enero al 31 de Marzo 2026 y a Diciembre de 2025

CIRCULANTE

1.- Efectivo y Equivalente

| II.1 | 2026 | 2025 |
|------------------------|-------------------|-------------------|
| Efectivo y Equivalente | \$ 59,520 | \$ 38,520 |
| Bancos Tesorería | \$ 543,762 | \$ 195,335 |
| Total | <u>\$ 603,283</u> | <u>\$ 233,855</u> |

2,3 DERECHOS A RECIBIR EFECTIVO O EQUIVALENTES

| | | |
|---------------------------------------|-------------------|-------------------|
| Cuentas por cobrar a corto plaza | \$ - | \$ - |
| Derechos a Recibir Bienes o Servicios | \$ 4,247 | \$ 8,083 |
| Total | <u>\$ 4,247</u> | <u>\$ 8,083</u> |
| Gran Total | <u>\$ 607,530</u> | <u>\$ 233,855</u> |

4.-INVENTARIOS

El Instituto no presenta saldo en el rubro correspondiente

5.-ALMCENES

El Instituto no presenta saldo en el rubro correspondiente

6 y 7 IVERSIONES FINANCIERAS

El Instituto no presenta saldo en el rubro correspondiente

8.- Bienes Muebles, Inmuebles E Intangibles

Al 31 de Marzo del 2026, y a diciembre 2025 este rubro se integra como sigue

Bienes Inmuebles, Infraestructura y Construcciones en Proceso, El Instituto no presenta saldos en los Rubros correspondiente

| II.8 | | | | | | | |
|---|---------------------|--------------------|---------------------|-----------------------------|---------------------------------|-------------------|---------------------------|
| Bienes Muebles | Monto Original 2024 | Adquisiciones 2025 | Monto Original 2025 | Depreciacion Acumulada 2025 | Depreciacion del Ejercicio 2026 | Valor Neto | Tasa de % de Depreciacion |
| MOBILIARIO Y EQUIPO DE ADMINISTRACIÓN | | | | | | | |
| Muebles de Oficina y Estanteria | \$ 644,527 | | \$ 644,527 | \$ 402,426 | \$ 16,003 | \$ 226,098 | 10% |
| Equipo de Computo y de Tecnologia de la Informacion | \$ 562,652 | \$ 67,280 | \$ 591,973 | \$ 511,034 | \$ 9,895 | \$ 71,044 | 33% |
| Otros Equipos | \$ 67,719 | | \$ 67,719 | \$ 492 | \$ 605 | \$ 66,622 | 10% |
| | | | | | | \$ - | 33% |
| Sub-Total | \$ 1,274,898 | \$ 67,280 | \$ 1,304,219 | \$ 913,952 | \$ 26,503 | \$ 363,764 | |
| MOBILIARIO Y EQUIPO EDUCACIONAL Y RECREATIVO | | | | | | | |
| Camaras Fotograficas y de Video | \$ 5,114 | | \$ 52,722 | \$ 36,477 | \$ 2,270 | \$ 33,633 | |
| Otros Eq y Equipos y Herramientas | \$ 555,938 | | \$ 555,938 | \$ 357,223 | \$ 13,898 | \$ 184,817 | 10% |
| Sub-Total | \$ 561,052 | | nero | \$ 393,700 | \$ 16,168 | \$ 151,184 | |
| VEHÍCULOS Y EQUIPO DE TRANSPORTE | | | | | | | |
| Vehículos y equipo terrestre | | \$ 85,000 | \$ 85,000 | \$ 17,000 | \$ 4,250 | \$ 80,750 | 20% |
| Sub-Total | | \$ 85,000 | \$ 85,000 | \$ 17,000 | \$ 4,250 | \$ 4,250 | |
| MAQUINARIA, OTROS EQUIPOS Y HERRAMIENTAS | | | | | | | |
| Sistemas de Aire Acondicionado Calefacion y de Refrigeracion Industrial y Comercial | \$ 336,623 | \$ 100,458 | \$ 437,082 | \$ 187,851 | \$ 10,927 | \$ 238,304 | 10% |
| TOTAL | \$ 2,172,573 | \$ 252,738 | #;VALOR! | \$ 1,512,503 | \$ 57,848 | \$ 834,002 | |
| ACTIVOS INTANGIBLES | | | | | | | |
| Software | \$ 52,500 | | \$ 52,500 | \$ 53,375 | | \$ 875 | 20% |
| GRAN TOTAL | \$ 2,225,073 | \$ 252,738 | #;VALOR! | \$ 1,565,878 | \$ 57,848 | \$ 833,127 | |
| La Depreciacion registrada hasta el mes de Marzo del 2026 asciende | | | | | | \$ 57,848 | |

10.- ESTIMACIONES Y DETERIOROS

El Instituto no presenta saldos en el rubro correspondiente.

11.- OTROS ACTIVOS

El Instituto no presenta saldos en el rubro correspondiente.

2 PASIVO

| PASIVO | | |
|--|--------------------------|--------------------------|
| 1.-Cuentas y Documentos por pagar | 2026 | 2025 |
| Servicios Personales a Pagar a corto Plazo | \$ 15,017 | \$ - |
| Proveedores per Pagar a Corte Plazo | \$ 118,415 | \$ 259,846 |
| Retenciones y Contribuciones per Pagar a Corte Plazo | <u>\$ 141,752</u> | <u>\$ 263,390</u> |
| GRAN TOTAL | <u><u>\$ 275,184</u></u> | <u><u>\$ 523,236</u></u> |

2.- Fondos y Bienes de Terceros en Garantía y/o Administración

El Instituto no presenta saldo en el rubro correspondiente.

3.-Pasivos diferidos

El Instituto no presenta saldos en los rubros correspondientes.

5.-Otros Pasivos

El Instituto no presenta saldos en el rubro correspondiente

III) NOTAS AL ESTADO DE VARIACIÓN EN LA HACIENDA PUBLICA

1.- Del 01 de enero al 31 de Diciembre del 2025 y 2024 no hubo modificaciones al patrimonio contribuido por tipo, naturaleza y monto.

2.- El saldo al 31 de Marzo del 2026 y 2025 de la Hacienda Pública/Patrimonio Generado de Ejercicios Anteriores se reporta en \$ \$ 609,195 así mismo Hacienda Pública/Patrimonio Generado de Resultados del Ejercicio es \$ 555,796, y una donación del municipio de San Nicolas de los Garza, de un auto marca Mirage modelo 2016, con un valor en el mercado de 85,000, generando así un total de Hacienda Pública / Patrimonio de 2025 \$ \$ 1,196,379

| CONCEPTO | 2026 | 2025 |
|---|--------------------|------------------|
| HACIENDA PÚBLICA/ PATRIMONIO | \$1,196,379 | \$640,583 |
| DONACIONES DE CAPITAL | \$85,000 | \$85,000 |
| RESULTADOS DEL EJERCICIO (AHORRO/ DESAHORRO) | \$555,796 | \$60,940 |
| RESULTADOS DE EJERCICIOS ANTERIORES | \$609,195 | \$548,255 |
| RECTIFICACIÓN DE RESULTADOS DE EJERCICIOS ANTERIORES | -\$53,612 | -\$53,612 |



IV) NOTAS AL ESTADO DE FLUJOS DE EFECTIVO

Efectivo y equivalentes

1.- El análisis de los saldos inicial y final que figuran en la última parte del Estado de Flujo de Efectivo en la cuenta de efectivo y equivalentes es como sigue:

| <u>ACTIVO</u> | | |
|--|------------|------------|
| 1° de Enero al 31 de Marzo 2026 y a Diciembre de 2025 | | |
| IV.1 | | |
| CIRCULANTE | | |
| 1.- Efectivo y Equivalente | | |
| CONCEPTO | 2025 | 2024 |
| Efectivo y Equivalente | \$ 59,520 | \$ 84,864 |
| Bancos Tesorería | \$ 543,762 | \$ 200,589 |
| TOTAL | \$ 603,283 | \$ 285,453 |



2.-Adquisiciones de actividades de Inversión efectivamente pagadas

| Adquisiciones de Actividades de Inversión efectivamente pagadas | | |
|---|-------------|-------------------|
| IV.2 | | |
| Concepto | 2026 | 2025 |
| Bienes Inmuebles, Infraestructura y Construcciones en Proceso | | |
| Bienes Muebles | | |
| Mobiliario y Equipo de Administración | \$ - | \$ 167,738 |
| Mobiliario y Equipo Educativo y Recreativo | \$ - | \$ 67,280 |
| Equipo e Instrumental Médico y de Laboratorio | | |
| Vehículos y Equipo de Transporte | | |
| Equipo de Defensa y Seguridad | | |
| Maquinaria, Otros Equipos y Herramientas | \$ - | \$ 100,458 |
| Colecciones, Obras de Arte y Objetos Valiosos | | \$ - |
| Activos Biológicos | | |
| Total | \$ - | \$ 167,738 |

15

Avance Trimestral Enero Marzo 2026

16

Avance Trimestral Enero Marzo 2026

 LIC JUAN RAMÓN MASTRETTA LOPEZ
 9DIRECTOR GENERAL

18

Avance Trimestral Enero Marzo 2026

INSTITUTO DE PLANEACIÓN Y DESARROLLO MUNICIPAL DE SAN NICOLÁS DE LOS GARZA
 Estado Analítico del Activo
 Del 1 de enero al 31 marzo 2026
 (Cifras en Pesos)

| Concepto | Saldo Inicial | Cargos del Periodo | Abonos del Periodo | Saldo Final | Variación del Periodo |
|---|-------------------|--------------------|--------------------|-------------------|-----------------------|
| ACTIVO | | | | | |
| Activo Circulante | 1,163,819.03 | 5,335,719.47 | 5,027,975.25 | 1,471,563.25 | 307,744.22 |
| Efectivo y Equivalentes | 241,937.60 | 5,335,719.47 | 4,970,127.55 | 607,529.52 | 365,591.92 |
| Derechos a Recibir Efectivo o Equivalentes | 233,854.92 | 2,701,301.09 | 2,331,873.17 | 603,282.84 | 369,427.92 |
| Derechos a Recibir Bienes o Servicios | 0.00 | 2,634,418.38 | 2,634,418.38 | 0.00 | 0.00 |
| Inventarios | 8,082.68 | 0.00 | 3,836.00 | 4,246.68 | -3,836.00 |
| Almacenes | 0.00 | 0.00 | 0.00 | 0.00 | 0.00 |
| Estimación por Pérdida o Deterioro de Activos Circulantes | 0.00 | 0.00 | 0.00 | 0.00 | 0.00 |
| Otros Activos Circulantes | 0.00 | 0.00 | 0.00 | 0.00 | 0.00 |
| Activo No Circulante | 921,881.43 | 0.00 | 57,847.70 | 864,033.73 | -57,847.70 |
| Inversiones Financieras a Largo Plazo | 0.00 | 0.00 | 0.00 | 0.00 | 0.00 |
| Derechos a Recibir Efectivo o Equivalentes a Largo Plazo | 0.00 | 0.00 | 0.00 | 0.00 | 0.00 |
| Bienes Inmuebles, Infraestructura y Construcciones en Proceso | 0.00 | 0.00 | 0.00 | 0.00 | 0.00 |
| Bienes Muebles | 2,434,959.94 | 0.00 | 0.00 | 2,434,959.94 | 0.00 |
| Activos Intangibles | 52,500.00 | 0.00 | 0.00 | 52,500.00 | 0.00 |
| Depreciación, Deterioro y Amortización Acumulada de Bienes | -1,565,578.51 | 0.00 | 57,847.70 | -1,623,426.21 | -57,847.70 |
| Activos Diferidos | 0.00 | 0.00 | 0.00 | 0.00 | 0.00 |
| Estimación por Pérdida o Deterioro de Activos no Circulantes | 0.00 | 0.00 | 0.00 | 0.00 | 0.00 |
| Otros Activos no Circulantes | 0.00 | 0.00 | 0.00 | 0.00 | 0.00 |



INSTITUTO DE PLANEACIÓN Y DESARROLLO MUNICIPAL DE SAN NICOLÁS DE LOS GARZA

Estado Analítico de la Deuda y Otros Pasivos

Del 1 de enero al 31 marzo 2026

(Pesos)

| Denominación de las Deudas | Moneda de Contratación | Institución o País Acreedor | Saldo Inicial del Periodo | Saldo Final del Periodo |
|--|------------------------|-----------------------------|---------------------------|-------------------------|
| DEUDA PÚBLICA | | | | |
| Corto Plazo | | | | |
| Deuda Interna | | | 0.00 | 0.00 |
| Instituciones de Crédito | Peso | México | 0.00 | 0.00 |
| Títulos y Valores | Peso | México | 0.00 | 0.00 |
| Arrendamientos Financieros | Peso | México | 0.00 | 0.00 |
| Deuda Externa | | | 0.00 | 0.00 |
| Organismos Financieros Internacionales | Peso | México | 0.00 | 0.00 |
| Deuda Bilateral | Peso | México | 0.00 | 0.00 |
| Títulos y Valores | Peso | México | 0.00 | 0.00 |
| Arrendamientos Financieros | Peso | México | 0.00 | 0.00 |
| Subtotal a Corto Plazo | | | 0.00 | 0.00 |
| Largo Plazo | | | | |
| Deuda Interna | | | 0.00 | 0.00 |
| Instituciones de Crédito | Peso | México | 0.00 | 0.00 |
| Títulos y Valores | Peso | México | 0.00 | 0.00 |
| Arrendamientos Financieros | Peso | México | 0.00 | 0.00 |
| Deuda Externa | | | 0.00 | 0.00 |
| Organismos Financieros Internacionales | Peso | México | 0.00 | 0.00 |
| Deuda Bilateral | Peso | México | 0.00 | 0.00 |
| Títulos y Valores | Peso | México | 0.00 | 0.00 |
| Arrendamientos Financieros | | | 0.00 | 0.00 |
| Subtotal a Largo Plazo | | | 0.00 | 0.00 |
| Otros Pasivos | Peso | México | 523,236.47 | 275,184.26 |
| Total Deuda y Otros Pasivos | | | 523,236.47 | 275,184.26 |


ANEXO II

Anexo II.- Información Presupuestaria:

a).- Estado analítico de ingresos, del que se derivará la presentación en clasificación económica por fuente de financiamiento y concepto, incluyendo los ingresos excedentes generados.

b) Estado analítico del ejercicio del presupuesto de egresos del que se derivarán las clasificaciones siguientes:

- 1.- Administrativa;
- 2.- Económica;
- 3.- Por objeto del gasto, y
- 4.- Funcional.



INSTITUTO DE PLANEACIÓN Y DESARROLLO MUNICIPAL DE SAN NICOLÁS DE LOS GARZA
Estado Analítico de Ingresos
Del 1 de enero al 31 marzo 2026
(Cifras en Pesos)

| Rubro de Ingresos / Fuente de Financiamiento | Ingreso | | | | | Diferencia |
|---|----------------------|------------------------------|----------------------|----------------------------|---------------------|----------------------|
| | Estimado | Ampliaciones / (Reducciones) | Modificado | Devengado | Recaudado | |
| Impuestos | 0.00 | 0.00 | 0.00 | 0.00 | 0.00 | 0.00 |
| Cuotas y Aportaciones de Seguridad Social | 0.00 | 0.00 | 0.00 | 0.00 | 0.00 | 0.00 |
| Contribuciones de Mejoras | 0.00 | 0.00 | 0.00 | 0.00 | 0.00 | 0.00 |
| Derechos | 0.00 | 0.00 | 0.00 | 0.00 | 0.00 | 0.00 |
| Productos | 0.00 | 0.00 | 0.00 | 0.00 | 0.00 | 0.00 |
| Aprovechamientos | 0.00 | 0.00 | 0.00 | 0.00 | 0.00 | 0.00 |
| Ingresos por Venta de Bienes, Prestación de Servicios y Otros Ingresos | 0.00 | 0.00 | 0.00 | 0.00 | 0.00 | 0.00 |
| Participaciones, Aportaciones, Convenios, Incentivos Derivados de la Colaboración Fiscal y Fondos Distintos de Aportaciones | 0.00 | 0.00 | 0.00 | 0.00 | 0.00 | 0.00 |
| Transferencias, Asignaciones, Subsidios y Subvenciones, y Pensiones y Jubilaciones | 10,382,500.00 | 0.00 | 10,382,500.00 | 2,565,624.93 | 2,565,624.93 | -7,816,875.07 |
| Ingresos Derivados de Financiamientos | 0.00 | 0.00 | 0.00 | 0.00 | 0.00 | 0.00 |
| Total | 10,382,500.00 | 0.00 | 10,382,500.00 | 2,565,624.93 | 2,565,624.93 | |
| | | | | Ingresos excedentes | | -7,816,875.07 |

| Rubro de Ingresos / Fuente de Financiamiento | Ingreso | | | | | Diferencia |
|---|----------------------|------------------------------|----------------------|----------------------------|---------------------|----------------------|
| | Estimado | Ampliaciones / (Reducciones) | Modificado | Devengado | Recaudado | |
| Ingresos del Poder Ejecutivo Federal o Estatal y de los Municipios | 10,382,500.00 | 0.00 | 10,382,500.00 | 2,565,624.93 | 2,565,624.93 | -7,816,875.07 |
| Impuestos | 0.00 | 0.00 | 0.00 | 0.00 | 0.00 | 0.00 |
| Cuotas y Aportaciones de Seguridad Social | 0.00 | 0.00 | 0.00 | 0.00 | 0.00 | 0.00 |
| Contribuciones de Mejoras | 0.00 | 0.00 | 0.00 | 0.00 | 0.00 | 0.00 |
| Derechos | 0.00 | 0.00 | 0.00 | 0.00 | 0.00 | 0.00 |
| Productos | 0.00 | 0.00 | 0.00 | 0.00 | 0.00 | 0.00 |
| Aprovechamientos | 0.00 | 0.00 | 0.00 | 0.00 | 0.00 | 0.00 |
| Participaciones, Aportaciones, Convenios, Incentivos Derivados de la Colaboración Fiscal y Fondos Distintos de Aportaciones | 0.00 | 0.00 | 0.00 | 0.00 | 0.00 | 0.00 |
| Transferencias, Asignaciones, Subsidios y Subvenciones, y Pensiones y Jubilaciones | 10,382,500.00 | 0.00 | 10,382,500.00 | 2,565,624.93 | 2,565,624.93 | -7,816,875.07 |
| Ingresos de los Entes Públicos de los Poderes Legislativo y Judicial, de los Órganos Autónomos y del Sector Paraestatal o Paramunicipal, así como de las Empresas Productivas del Estado | 0.00 | 0.00 | 0.00 | 0.00 | 0.00 | 0.00 |
| Cuotas y Aportaciones de Seguridad Social | 0.00 | 0.00 | 0.00 | 0.00 | 0.00 | 0.00 |
| Productos | 0.00 | 0.00 | 0.00 | 0.00 | 0.00 | 0.00 |
| Ingresos por Venta de Bienes, Prestación de Servicios y Otros Ingresos | 0.00 | 0.00 | 0.00 | 0.00 | 0.00 | 0.00 |
| Transferencias, Asignaciones, Subsidios y Subvenciones, y Pensiones y Jubilaciones | 0.00 | 0.00 | 0.00 | 0.00 | 0.00 | 0.00 |
| Ingresos derivados de financiamiento | 0.00 | 0.00 | 0.00 | 0.00 | 0.00 | 0.00 |
| Ingresos Derivados de Financiamientos | 0.00 | 0.00 | 0.00 | 0.00 | 0.00 | 0.00 |
| Total | 10,382,500.00 | 0.00 | 10,382,500.00 | 2,565,624.93 | 2,565,624.93 | |
| | | | | Ingresos excedentes | | -7816875.07 |


Gobierno (Federal/Estatal/Municipal) de INSTITUTO DE PLANEACIÓN Y DESARROLLO MUNICIPAL DE SAN NICOLÁS DE LOS GARZA
 Estado Analítico del Ejercicio del Presupuesto de Egresos
 Clasificación Administrativa
 Del 1 de enero al 31 marzo 2026
 (Cifras en Pesos)

| Concepto | Egresos | | | | | Subejercicio |
|-------------------------|----------------------|--------------------------------|----------------------|---------------------|---------------------|---------------------|
| | Aprobado | Ampliaciones/ (Reducciones) | Modificado | Devengado | Pagado | |
| Poder Ejecutivo | 10,382,500.00 | 0.00 | 10,382,500.00 | 1,988,863.51 | 1,988,863.51 | 8,393,636.49 |
| Poder Legislativo | 0.00 | 0.00 | 0.00 | 0.00 | 0.00 | 0.00 |
| Poder Judicial | 0.00 | 0.00 | 0.00 | 0.00 | 0.00 | 0.00 |
| Órganos Autónomos | 0.00 | 0.00 | 0.00 | 0.00 | 0.00 | 0.00 |
| Total del Egreso | 10,382,500.00 | 0.00 | 10,382,500.00 | 1,988,863.51 | 1,988,863.51 | 8,393,636.49 |



INSTITUTO DE PLANEACIÓN Y DESARROLLO MUNICIPAL DE SAN NICOLÁS DE LOS GARZA
Estado Analítico del Ejercicio del Presupuesto de Egresos
Clasificación Económica (por Tipo de Gasto)
Del 1 de enero al 31 marzo 2026
(Cifras en Pesos)

| Concepto | Egresos | | | | | Subejercicio |
|--|----------------------|-----------------------------|----------------------|---------------------|---------------------|---------------------|
| | Aprobado | Ampliaciones/ (Reducciones) | Modificado | Devengado | Pagado | |
| Gasto Corriente | 10,132,500.00 | 0.00 | 10,132,500.00 | 1,988,863.51 | 1,988,863.51 | 8,143,636.49 |
| Gasto de Capital | 250,000.00 | 0.00 | 250,000.00 | 0.00 | 0.00 | 250,000.00 |
| Amortización de la Deuda y Diminución de Pasivos | 0.00 | 0.00 | 0.00 | 0.00 | 0.00 | 0.00 |
| Pensiones y Jubilaciones | 0.00 | 0.00 | 0.00 | 0.00 | 0.00 | 0.00 |
| Participaciones | 0.00 | 0.00 | 0.00 | 0.00 | 0.00 | 0.00 |
| Total del Egreso | 10,382,500.00 | 0.00 | 10,382,500.00 | 1,988,863.51 | 1,988,863.51 | 8,393,636.49 |



| | | | | | | | | | | | | |
|---|----------------------|-------------|-------------|----------------------|-------------|---------------------|---------------------|---------------------|---------------------|---------------------|---------------------|---------------------|
| Subsidios y Subvenciones | 0.00 | 0.00 | 0.00 | 0.00 | 0.00 | 0.00 | 0.00 | 0.00 | 0.00 | 0.00 | 0.00 | 0.00 |
| Ayudas Sociales | 0.00 | 0.00 | 0.00 | 0.00 | 0.00 | 0.00 | 0.00 | 0.00 | 0.00 | 0.00 | 0.00 | 0.00 |
| Pensiones y Jubilaciones | 0.00 | 0.00 | 0.00 | 0.00 | 0.00 | 0.00 | 0.00 | 0.00 | 0.00 | 0.00 | 0.00 | 0.00 |
| Transferencias a Fideicomisos, Mandatos y Otros Análogos | 0.00 | 0.00 | 0.00 | 0.00 | 0.00 | 0.00 | 0.00 | 0.00 | 0.00 | 0.00 | 0.00 | 0.00 |
| Transferencias a la Seguridad Social | 0.00 | 0.00 | 0.00 | 0.00 | 0.00 | 0.00 | 0.00 | 0.00 | 0.00 | 0.00 | 0.00 | 0.00 |
| Donativos | 0.00 | 0.00 | 0.00 | 0.00 | 0.00 | 0.00 | 0.00 | 0.00 | 0.00 | 0.00 | 0.00 | 0.00 |
| Transferencias al Exterior | 0.00 | 0.00 | 0.00 | 0.00 | 0.00 | 0.00 | 0.00 | 0.00 | 0.00 | 0.00 | 0.00 | 0.00 |
| Bienes Muebles, Inmuebles e Intangibles | 250,000.00 | 0.00 | 0.00 | 250,000.00 | 0.00 | 0.00 | 0.00 | 0.00 | 0.00 | 0.00 | 250,000.00 | 0.00 |
| Mobiliario y Equipo de Administración | 250,000.00 | 0.00 | 0.00 | 250,000.00 | 0.00 | 0.00 | 0.00 | 0.00 | 0.00 | 0.00 | 250,000.00 | 0.00 |
| Mobiliario y Equipo Educativo y Recreativo | 0.00 | 0.00 | 0.00 | 0.00 | 0.00 | 0.00 | 0.00 | 0.00 | 0.00 | 0.00 | 0.00 | 0.00 |
| Equipo e Instrumental Médico y de Laboratorio | 0.00 | 0.00 | 0.00 | 0.00 | 0.00 | 0.00 | 0.00 | 0.00 | 0.00 | 0.00 | 0.00 | 0.00 |
| Vehículos y Equipo de Transporte | 0.00 | 0.00 | 0.00 | 0.00 | 0.00 | 0.00 | 0.00 | 0.00 | 0.00 | 0.00 | 0.00 | 0.00 |
| Equipo de Defensa y Seguridad | 0.00 | 0.00 | 0.00 | 0.00 | 0.00 | 0.00 | 0.00 | 0.00 | 0.00 | 0.00 | 0.00 | 0.00 |
| Maquinaria, Otros Equipos y Herramientas | 0.00 | 0.00 | 0.00 | 0.00 | 0.00 | 0.00 | 0.00 | 0.00 | 0.00 | 0.00 | 0.00 | 0.00 |
| Activos Biológicos | 0.00 | 0.00 | 0.00 | 0.00 | 0.00 | 0.00 | 0.00 | 0.00 | 0.00 | 0.00 | 0.00 | 0.00 |
| Bienes Inmuebles | 0.00 | 0.00 | 0.00 | 0.00 | 0.00 | 0.00 | 0.00 | 0.00 | 0.00 | 0.00 | 0.00 | 0.00 |
| Activos Intangibles | 0.00 | 0.00 | 0.00 | 0.00 | 0.00 | 0.00 | 0.00 | 0.00 | 0.00 | 0.00 | 0.00 | 0.00 |
| Inversión Pública | 0.00 | 0.00 | 0.00 | 0.00 | 0.00 | 0.00 | 0.00 | 0.00 | 0.00 | 0.00 | 0.00 | 0.00 |
| Obra Pública en Bienes de Dominio Público | 0.00 | 0.00 | 0.00 | 0.00 | 0.00 | 0.00 | 0.00 | 0.00 | 0.00 | 0.00 | 0.00 | 0.00 |
| Obra Pública en Bienes Propios | 0.00 | 0.00 | 0.00 | 0.00 | 0.00 | 0.00 | 0.00 | 0.00 | 0.00 | 0.00 | 0.00 | 0.00 |
| Proyectos Productivos y Acciones de Fomento | 0.00 | 0.00 | 0.00 | 0.00 | 0.00 | 0.00 | 0.00 | 0.00 | 0.00 | 0.00 | 0.00 | 0.00 |
| Inversiones Financieras y Otras Provisiones | 0.00 | 0.00 | 0.00 | 0.00 | 0.00 | 0.00 | 0.00 | 0.00 | 0.00 | 0.00 | 0.00 | 0.00 |
| Inversiones Para el Fomento de Actividades Productivas | 0.00 | 0.00 | 0.00 | 0.00 | 0.00 | 0.00 | 0.00 | 0.00 | 0.00 | 0.00 | 0.00 | 0.00 |
| Acciones y Participaciones de Capital | 0.00 | 0.00 | 0.00 | 0.00 | 0.00 | 0.00 | 0.00 | 0.00 | 0.00 | 0.00 | 0.00 | 0.00 |
| Compra de Títulos y Valores | 0.00 | 0.00 | 0.00 | 0.00 | 0.00 | 0.00 | 0.00 | 0.00 | 0.00 | 0.00 | 0.00 | 0.00 |
| Concesión de Préstamos | 0.00 | 0.00 | 0.00 | 0.00 | 0.00 | 0.00 | 0.00 | 0.00 | 0.00 | 0.00 | 0.00 | 0.00 |
| Inversiones en Fideicomisos, Mandatos y Otros Análogos | 0.00 | 0.00 | 0.00 | 0.00 | 0.00 | 0.00 | 0.00 | 0.00 | 0.00 | 0.00 | 0.00 | 0.00 |
| Otras Inversiones Financieras | 0.00 | 0.00 | 0.00 | 0.00 | 0.00 | 0.00 | 0.00 | 0.00 | 0.00 | 0.00 | 0.00 | 0.00 |
| Provisiones para Contingencias y Otras Erogaciones Especiales | 0.00 | 0.00 | 0.00 | 0.00 | 0.00 | 0.00 | 0.00 | 0.00 | 0.00 | 0.00 | 0.00 | 0.00 |
| Participaciones y Aportaciones | 0.00 | 0.00 | 0.00 | 0.00 | 0.00 | 0.00 | 0.00 | 0.00 | 0.00 | 0.00 | 0.00 | 0.00 |
| Participaciones | 0.00 | 0.00 | 0.00 | 0.00 | 0.00 | 0.00 | 0.00 | 0.00 | 0.00 | 0.00 | 0.00 | 0.00 |
| Aportaciones | 0.00 | 0.00 | 0.00 | 0.00 | 0.00 | 0.00 | 0.00 | 0.00 | 0.00 | 0.00 | 0.00 | 0.00 |
| Convenios | 0.00 | 0.00 | 0.00 | 0.00 | 0.00 | 0.00 | 0.00 | 0.00 | 0.00 | 0.00 | 0.00 | 0.00 |
| Deuda Pública | 0.00 | 0.00 | 0.00 | 0.00 | 0.00 | 0.00 | 0.00 | 0.00 | 0.00 | 0.00 | 0.00 | 0.00 |
| Amortización de la Deuda Pública | 0.00 | 0.00 | 0.00 | 0.00 | 0.00 | 0.00 | 0.00 | 0.00 | 0.00 | 0.00 | 0.00 | 0.00 |
| Intereses de la Deuda Pública | 0.00 | 0.00 | 0.00 | 0.00 | 0.00 | 0.00 | 0.00 | 0.00 | 0.00 | 0.00 | 0.00 | 0.00 |
| Comisiones de la Deuda Pública | 0.00 | 0.00 | 0.00 | 0.00 | 0.00 | 0.00 | 0.00 | 0.00 | 0.00 | 0.00 | 0.00 | 0.00 |
| Gastos de la Deuda Pública | 0.00 | 0.00 | 0.00 | 0.00 | 0.00 | 0.00 | 0.00 | 0.00 | 0.00 | 0.00 | 0.00 | 0.00 |
| Costo por Coberturas | 0.00 | 0.00 | 0.00 | 0.00 | 0.00 | 0.00 | 0.00 | 0.00 | 0.00 | 0.00 | 0.00 | 0.00 |
| Apoyos Financieros | 0.00 | 0.00 | 0.00 | 0.00 | 0.00 | 0.00 | 0.00 | 0.00 | 0.00 | 0.00 | 0.00 | 0.00 |
| Adeudos de Ejercicios Fiscales Anteriores (Además) | 0.00 | 0.00 | 0.00 | 0.00 | 0.00 | 0.00 | 0.00 | 0.00 | 0.00 | 0.00 | 0.00 | 0.00 |
| Total del Egreso | 10,382,500.00 | 0.00 | 0.00 | 10,382,500.00 | 0.00 | 1,988,863.51 | 1,988,863.51 | 1,988,863.51 | 1,988,863.51 | 1,988,863.51 | 8,393,636.49 | 8,393,636.49 |

INSTITUTO DE PLANEACIÓN Y DESARROLLO MUNICIPAL DE SAN NICOLÁS DE LOS GARZA
Estado Analítico del Ejercicio del Presupuesto de Egresos
Clasificación Funcional (Finalidad y Función)
Del 1 de enero al 31 marzo 2026
(Cifras en Pesos)


| Concepto | Egresos | | | | | Subejercicio |
|---|----------------------|-----------------------------|----------------------|---------------------|---------------------|---------------------|
| | Aprobado | Ampliaciones/ (Reducciones) | Modificado | Devengado | Pagado | |
| Gobierno | 0.00 | 0.00 | 0.00 | 0.00 | 0.00 | 0.00 |
| Legislación | 0.00 | 0.00 | 0.00 | 0.00 | 0.00 | 0.00 |
| Justicia | 0.00 | 0.00 | 0.00 | 0.00 | 0.00 | 0.00 |
| Coordinación de la Política de Gobierno | 0.00 | 0.00 | 0.00 | 0.00 | 0.00 | 0.00 |
| Relaciones Exteriores | 0.00 | 0.00 | 0.00 | 0.00 | 0.00 | 0.00 |
| Asuntos Financieros y Hacendarios | 0.00 | 0.00 | 0.00 | 0.00 | 0.00 | 0.00 |
| Seguridad Nacional | 0.00 | 0.00 | 0.00 | 0.00 | 0.00 | 0.00 |
| Asuntos de Orden Público y de Seguridad Interior | 0.00 | 0.00 | 0.00 | 0.00 | 0.00 | 0.00 |
| Otros Servicios Generales | 0.00 | 0.00 | 0.00 | 0.00 | 0.00 | 0.00 |
| Desarrollo Social | 10,382,500.00 | 0.00 | 10,382,500.00 | 1,988,863.51 | 1,988,863.51 | 8,393,636.49 |
| Protección Ambiental | 0.00 | 0.00 | 0.00 | 0.00 | 0.00 | 0.00 |
| Vivienda y Servicios a la Comunidad | 10,382,500.00 | 0.00 | 10,382,500.00 | 1,988,863.51 | 1,988,863.51 | 8,393,636.49 |
| Salud | 0.00 | 0.00 | 0.00 | 0.00 | 0.00 | 0.00 |
| Recreación, Cultura y Otras Manifestaciones Sociales | 0.00 | 0.00 | 0.00 | 0.00 | 0.00 | 0.00 |
| Educación | 0.00 | 0.00 | 0.00 | 0.00 | 0.00 | 0.00 |
| Protección Social | 0.00 | 0.00 | 0.00 | 0.00 | 0.00 | 0.00 |
| Otros Asuntos Sociales | 0.00 | 0.00 | 0.00 | 0.00 | 0.00 | 0.00 |
| Desarrollo Económico | 0.00 | 0.00 | 0.00 | 0.00 | 0.00 | 0.00 |
| Asuntos Económicos, Comerciales y Laborales en General | 0.00 | 0.00 | 0.00 | 0.00 | 0.00 | 0.00 |
| Agropecuaria, Silvicultura, Pesca y Caza | 0.00 | 0.00 | 0.00 | 0.00 | 0.00 | 0.00 |
| Combustibles y Energía | 0.00 | 0.00 | 0.00 | 0.00 | 0.00 | 0.00 |
| Minería, Manufacturas y Construcción | 0.00 | 0.00 | 0.00 | 0.00 | 0.00 | 0.00 |
| Transporte | 0.00 | 0.00 | 0.00 | 0.00 | 0.00 | 0.00 |
| Comunicaciones | 0.00 | 0.00 | 0.00 | 0.00 | 0.00 | 0.00 |
| Turismo | 0.00 | 0.00 | 0.00 | 0.00 | 0.00 | 0.00 |
| Ciencia, Tecnología e Innovación | 0.00 | 0.00 | 0.00 | 0.00 | 0.00 | 0.00 |
| Otras Industrias y Otros Asuntos Económicos | 0.00 | 0.00 | 0.00 | 0.00 | 0.00 | 0.00 |
| Otros no Clasificados en Funciones Anteriores | 0.00 | 0.00 | 0.00 | 0.00 | 0.00 | 0.00 |
| Transacciones de la Deuda Pública / Costo Financiero de la Deuda | 0.00 | 0.00 | 0.00 | 0.00 | 0.00 | 0.00 |
| Transferencias, Participaciones y Aportaciones entre Diferentes Niveles y Ordenes de Gobierno | 0.00 | 0.00 | 0.00 | 0.00 | 0.00 | 0.00 |
| Saneamiento del Sistema Financiero | 0.00 | 0.00 | 0.00 | 0.00 | 0.00 | 0.00 |
| Adeudos de Ejercicios Fiscales Anteriores | 0.00 | 0.00 | 0.00 | 0.00 | 0.00 | 0.00 |
| Total del Egreso | 10,382,500.00 | 0.00 | 10,382,500.00 | 1,988,863.51 | 1,988,863.51 | 8,393,636.49 |

ANEXO III

Anexo III.- Cumplimiento Ley de Disciplina Financiera:

FORMATOS

1. Estado de Situación Financiera Detallado
2. Informe Analítico de la Deuda Pública y Otros Pasivos
3. Informe Analítico de Obligaciones Diferentes de
Financiamientos
4. Balance Presupuestario
5. Estado Analítico de Ingresos Detallado
6. Estados Analíticos del Ejercicio del Presupuesto de
Egresos Detallado:
 - 6 a) - Clasificación por Objeto del Gasto
 - 6 b) - Clasificación Administrativa
 - 6 c) - Clasificación Funcional
 - 6 d) - Clasificación de Servicios Personales por
Categoría



INSTITUTO DE PLANEACION Y DESARROLLO MUNICIPAL DE SAN NICOLAS DE LOS GARZA (a)

Estado de Situación Financiera Detallado - LDF
Al 31 de diciembre de 2025 y al 31 de Marzo de 2026 (b)
(PESOS)

| Concepto (c) | 2025 (d) | 31 de diciembre de 2025 (e) | Concepto (c) | 2026 (d) | 31 de diciembre de 2025 (e) |
|--|------------------|-----------------------------|--|------------------|-----------------------------|
| ACTIVO | | | PASIVO | | |
| Activo Circulante | | | Activo Circulante | | |
| a. Efectivo y Equivalentes (a=a1+a2+a3+a4+a5+a6+a7) | 603,283 | 233,855 | a. Cuentas por Pagar a Corto Plazo (a=a1+a2+a3+a4+a5+a6+a7+a8+a9) | 275,184 | 523,236 |
| a1) Efectivo | 59,520 | 38,520 | a1) Servicios Personales por Pagar a Corto Plazo | 15,017 | 22,572 |
| a2) Bancos/Tesorería | 543,762 | 195,335 | a2) Proveedores por Pagar a Corto Plazo | 118,415 | 259,845 |
| a3) Bancos/Depositos y Otros | 0 | 0 | a3) Contratistas por Obras Públicas por Pagar a Corto Plazo | 0 | 0 |
| a4) Inversiones Temporales (Hasta 3 meses) | 0 | 0 | a4) Participaciones y Aportaciones por Pagar a Corto Plazo | 0 | 0 |
| a5) Fondos con Afectación Específica | 0 | 0 | a5) Transferencias Otorgadas por Pagar a Corto Plazo | 0 | 0 |
| a6) Depósitos de Fondos de Terceros en Garantía y/o Administración | 0 | 0 | a6) Intereses, Comisiones y Otros Gastos de la Deuda Pública por Pagar a Corto Plazo | 0 | 0 |
| a7) Otros Efectivo y Equivalentes | 0 | 0 | a7) Retenciones y Contribuciones por Pagar a Corto Plazo | 141,752 | 240,819 |
| b. Derechos a Recibir Efectivo o Equivalentes (b=b1+b2+b3+b4+b5+b6+b7) | 0 | 0 | a8) Devoluciones de la Ley de Ingresos por Pagar a Corto Plazo | 0 | 0 |
| b1) Inversiones Financieras de Corto Plazo | 0 | 0 | a9) Otras Cuentas por Pagar a Corto Plazo | 0 | 0 |
| b2) Cuentas por Cobrar a Corto Plazo | 0 | 0 | b. Documentos por Pagar a Corto Plazo (b=b1+b2+b3) | 0 | 0 |
| b3) Deudores Diversos por Cobrar a Corto Plazo | 0 | 0 | b1) Documentos Comerciales por Pagar a Corto Plazo | 0 | 0 |
| b4) Ingresos por Recuperar a Corto Plazo | 0 | 0 | b2) Documentos con Contratistas por Obras Públicas por Pagar a Corto P | 0 | 0 |
| b5) Deudores por Anticipos de la Tesorería a Corto Plazo | 0 | 0 | b3) Otros Documentos por Pagar a Corto Plazo | 0 | 0 |
| b6) Préstamos Otorgados a Corto Plazo | 0 | 0 | c. Porción a Corto Plazo de la Deuda Pública a Largo Plazo (c=c1+c2) | 0 | 0 |
| b7) Otros Derechos a Recibir Efectivo o Equivalentes a Corto Plazo | 0 | 0 | c1) Porción a Corto Plazo de la Deuda Pública | 0 | 0 |
| c. Derechos a Recibir Bienes o Servicios (c=c1+c2+c3+c4+c5) | 4,247 | 8,083 | c2) Porción a Corto Plazo de Arrendamiento Financiero | 0 | 0 |
| c1) Anticipo a Proveedores por Adquisición de Bienes y Prestación de Servicios a Corto Plazo | 4,247 | 8,083 | d. Títulos y Valores a Corto Plazo | 0 | 0 |
| c2) Anticipo a Proveedores por Adquisición de Bienes Inmuebles y Muebles a Corto Plazo | 0 | 0 | e. Pasivos Diferidos a Corto Plazo (e=e1+e2+e3) | 0 | 0 |
| c3) Anticipo a Proveedores por Adquisición de Bienes Intangibles a Corto Plazo | 0 | 0 | e1) Ingresos Cobrados por Adelantado a Corto Plazo | 0 | 0 |
| c4) Anticipo a Contratistas por Obras Públicas a Corto Plazo | 0 | 0 | e2) Intereses Cobrados por Adelantado a Corto Plazo | 0 | 0 |
| c5) Otros Derechos a Recibir Bienes o Servicios a Corto Plazo | 0 | 0 | e3) Otros Pasivos Diferidos a Corto Plazo | 0 | 0 |
| d. Inventarios (d=d1+d2+d3+d4+d5) | 0 | 0 | f. Fondos y Bienes de Terceros en Garantía y/o Administración a Corto Plazo (f=f1+f2+f3+f4+f5+f6) | 0 | 0 |
| d1) Inventario de Mercancías para Venta | 0 | 0 | f1) Fondos en Garantía a Corto Plazo | 0 | 0 |
| d2) Inventario de Mercancías Terminadas | 0 | 0 | f2) Fondos en Administración a Corto Plazo | 0 | 0 |
| d3) Inventario de Mercancías en Proceso de Elaboración | 0 | 0 | f3) Fondos Contingentes a Corto Plazo | 0 | 0 |
| d4) Inventario de Materias Primas, Materiales y Suministros para Producción | 0 | 0 | f4) Fondos de Fideicomisos, Mandatos y Contratos Análogos a Corto Plazo | 0 | 0 |
| d5) Bienes en Tránsito | 0 | 0 | f5) Otros Fondos de Terceros en Garantía y/o Administración a Corto Plazo | 0 | 0 |
| e. Almacenes | 0 | 0 | f6) Valores y Bienes en Garantía a Corto Plazo | 0 | 0 |
| f. Estimación por Pérdida o Deterioro de Activos Circulantes (f=f1+f2) | 0 | 0 | g. Provisiones a Corto Plazo (g=g1+g2+g3) | 0 | 0 |
| f1) Estimaciones para Cuentas Incoobrables por Derechos a Recibir Efectivo o Equivalentes | 0 | 0 | g1) Provisión para Demandas y Juicios a Corto Plazo | 0 | 0 |
| f2) Estimación por Deterioro de Inventarios | 0 | 0 | g2) Provisión para Contingencias a Corto Plazo | 0 | 0 |
| g. Otros Activos Circulantes (g=g1+g2+g3+g4) | 0 | 0 | g3) Otras Provisiones a Corto Plazo | 0 | 0 |
| g1) Valores en Garantía | 0 | 0 | h. Otros Pasivos a Corto Plazo (h=h1+h2+h3) | 0 | 0 |
| g2) Bienes en Garantía (excluye depósitos de fondos) | 0 | 0 | h1) Ingresos por Clasificar | 0 | 0 |
| g3) Bienes Derivados de Embargos, Decomisos, Aseguramientos y Dación en Pago | 0 | 0 | h2) Recaudación por Participar | 0 | 0 |
| g4) Adquisición con Fondos de Terceros | 0 | 0 | h3) Otros Pasivos Circulantes | 0 | 0 |
| IA. Total de Activos Circulantes (IA = a + b + c + d + e + f + g) | 607,530 | 241,938 | IIA. Total de Pasivos Circulantes (IIA = a + b + c + d + e + f + g + h) | 275,184 | 523,236 |
| Activo No Circulante | | | Pasivo No Circulante | | |
| a. Inversiones Financieras a Largo Plazo | 0 | 0 | a. Cuentas por Pagar a Largo Plazo | 0 | 0 |
| b. Derechos a Recibir Efectivo o Equivalentes a Largo Plazo | 0 | 0 | b. Documentos por Pagar a Largo Plazo | 0 | 0 |
| c. Bienes Inmuebles, Infraestructura y Construcciones en Proceso | 0 | 0 | c. Deuda Pública a Largo Plazo | 0 | 0 |
| d. Bienes Muebles | 2,434,960 | 2,434,960 | d. Pasivos Diferidos a Largo Plazo | 0 | 0 |
| e. Activos Intangibles | 52,500 | 52,500 | e. Fondos y Bienes de Terceros en Garantía y/o Administración a Largo Plazo | 0 | 0 |
| f. Depreciación, Deterioro y Amortización Acumulada de Bienes | -1,623,426 | -1,565,579 | f. Provisiones a Largo Plazo | 0 | 0 |
| g. Activos Diferidos | 0 | 0 | IIIB. Total de Pasivos No Circulantes (IIIB = a + b + c + d + e + f) | 0 | 0 |
| h. Estimación por Pérdida o Deterioro de Activos no Circulantes | 0 | 0 | II. Total del Pasivo (II = IIA + IIIB) | 275,184 | 523,236 |
| i. Otros Activos no Circulantes | 0 | 0 | HACIENDA PÚBLICA/PATRIMONIO | | |
| IB. Total de Activos No Circulantes (IB = a + b + c + d + e + f + g + h + i) | 864,034 | 921,881 | IIIA. Hacienda Pública/Patrimonio Contribuido (IIIA = a + b + c) | 85,000 | 85,000 |
| I. Total del Activo (I = IA + IB) | 1,471,563 | 1,163,819 | a. Aportaciones | 0 | 0 |
| | | | b. Donaciones de Capital | 85,000 | 85,000 |
| | | | c. Actualización de la Hacienda Pública/Patrimonio | 0 | 0 |
| | | | IIIB. Hacienda Pública/Patrimonio Generado (IIIB = a + b + c + d + e) | 1,111,379 | 555,583 |
| | | | a. Resultado del Ejercicio (Ahorro/ Desahorro) | 555,796 | 60,940 |
| | | | b. Resultados de Ejercicios Anteriores | 609,195 | 548,255 |
| | | | c. Revelios | 0 | 0 |
| | | | d. Reservas | 0 | 0 |
| | | | e. Rectificaciones de Resultados de Ejercicios Anteriores | -53,612 | -53,612 |
| | | | IIIC. Exceso o Insuficiencia en la Actualización de la Hacienda Pública/Patrimonio (IIIC=a+b) | 0 | 0 |
| | | | a. Resultado por Posición Monetaria | 0 | 0 |
| | | | b. Resultado por Tenencia de Activos no Monetarios | 0 | 0 |
| | | | III. Total Hacienda Pública/Patrimonio (III = IIIA + IIIB + IIIC) | 1,196,379 | 640,583 |
| | | | IV. Total del Pasivo y Hacienda Pública/Patrimonio (IV = II + III) | 1,471,563 | 1,163,819 |

| INSTITUTO DE PLANEACIÓN Y DESARROLLO MUNICIPAL DE SAN NICOLAS DE LOS GARZA (a) | | | | | | | |
|--|--------------------------------------|----------------------------------|-----------------------------------|---|--|--------------------------------------|---|
| Informe Analítico de la Deuda Pública y Otros Pasivos - LDF | | | | | | | |
| Del 1 de Enero al 31 de Marzo de 2026 (b) | | | | | | | |
| (PESOS) | | | | | | | |
| Denominación de la Deuda Pública y Otros Pasivos (c) | Saldo al 31 de diciembre de 2025 (d) | Disposiciones del Periodo (e) | Amortizaciones del Periodo (f) | Revaluaciones, Reclasificaciones y Otros Ajustes (g) | Saldo Final del Periodo (h) h=d+e-f+g | Pago de Intereses del Periodo (i) | Pago de Comisiones y demás costos asociados durante el Periodo (j) |
| 1. Deuda Pública (1=A+B) | 0 | 0 | 0 | 0 | 0 | 0 | 0 |
| A. Corto Plazo (A=a1+a2+a3) | 0 | 0 | 0 | 0 | 0 | 0 | 0 |
| a1) Instituciones de Crédito | 0 | 0 | 0 | 0 | 0 | 0 | 0 |
| a2) Títulos y Valores | 0 | 0 | 0 | 0 | 0 | 0 | 0 |
| a3) Arrendamientos Financieros | 0 | 0 | 0 | 0 | 0 | 0 | 0 |
| B. Largo Plazo (B=b1+b2+b3) | 0 | 0 | 0 | 0 | 0 | 0 | 0 |
| b1) Instituciones de Crédito | 0 | 0 | 0 | 0 | 0 | 0 | 0 |
| b2) Títulos y Valores | 0 | 0 | 0 | 0 | 0 | 0 | 0 |
| b3) Arrendamientos Financieros | 0 | 0 | 0 | 0 | 0 | 0 | 0 |
| 2. Otros Pasivos | 523,236 | | | | 275,184 | | |
| 3. Total de la Deuda Pública y Otros Pasivos | 523,236 | 0 | 0 | 0 | 275,184 | 0 | 0 |
| 4. Deuda Contingente 1 (informativo) | 0 | 0 | 0 | 0 | 0 | 0 | 0 |
| A. Deuda Contingente 1 | 0 | | | | 0 | | |
| B. Deuda Contingente 2 | 0 | | | | 0 | | |
| C. Deuda Contingente XX | 0 | | | | 0 | | |
| 5. Valor de Instrumentos Bono Cupón Cero 2 (Informativo) | 0 | 0 | 0 | 0 | 0 | 0 | 0 |
| A. Instrumento Bono Cupón Cero 1 | 0 | | | | 0 | | |
| B. Instrumento Bono Cupón Cero 2 | 0 | | | | 0 | | |
| C. Instrumento Bono Cupón Cero XX | 0 | | | | 0 | | |

1. Se refiere a cualquier Financiamiento sin fuente o garantía de pago definida, que sea asumida de manera solidaria o subsidiaria por las Entidades Federativas con sus Municipios, organismos descentralizados y empresas de participación estatal mayoritaria y fideicomisos, locales o municipales, y por los Municipios con sus respectivos organismos descentralizados y empresas de participación municipal mayoritaria.

2. Se refiere al valor del Bono Cupón Cero que respalda el pago de los créditos asociados al mismo (Activo).

| Obligaciones a Corto Plazo (k) | Monto Contratado (l) | Plazo Pactado (m) | Tasa de Interés (n) | Comisiones y Costos Relacionados (o) | Tasa Efectiva (p) |
|--|----------------------|-------------------|---------------------|--------------------------------------|-------------------|
| 6. Obligaciones a Corto Plazo (Informativo) | 0 | 0 | 0 | 0 | 0 |
| A. Crédito 1 | | | | | |
| B. Crédito 2 | | | | | |
| C. Crédito XX | | | | | |

| INSTITUTO DE PLANEACIÓN Y DESARROLLO MUNICIPAL DE SAN NICOLÁS DE LOS GARZA (a) | | | | | | | | | | |
|--|--------------------|---|----------------------|-------------------------------|---------------|--|---|--|--|---|
| Informe Analítico de Obligaciones Diferentes de Financiamientos - LDF | | | | | | | | | | |
| Del 1 de Enero al 31 de Marzo de 2026 (b) | | | | | | | | | | |
| (PESOS) | | | | | | | | | | |
| Denominación de las Obligaciones Diferentes de Financiamiento | Fecha del Contrato | Fecha de inicio de operación del proyecto | Fecha de vencimiento | Monto de la inversión pactado | Plazo pactado | Monto promedio mensual del pago de la contraprestación | Monto promedio mensual del pago de la contraprestación correspondiente al pago de inversión | Monto pagado de la inversión al XX de XXXX de 20XX | Monto pagado de la inversión actualizado al XX de XXXX de 20XX | Saldo pendiente por pagar de la inversión al XX de XXXX de 20XX |
| (c) | (d) | (e) | (f) | (g) | (h) | (i) | (j) | (k) | (l) | (m = g - l) |
| A. Asociaciones Público Privadas (APP's) (A=a+b+c+d) | 0 | 0 | 0 | 0 | 0 | 0 | 0 | 0 | 0 | 0 |
| a) APP 1 | | | | | | | | | | 0 |
| b) APP 2 | | | | | | | | | | 0 |
| c) APP 3 | | | | | | | | | | 0 |
| d) APP XX | | | | | | | | | | 0 |
| B. Otros Instrumentos (B=a+b+c+d) | 0 | 0 | 0 | 0 | 0 | 0 | 0 | 0 | 0 | 0 |
| a) Otro Instrumento 1 | | | | | | | | | | 0 |
| b) Otro Instrumento 2 | | | | | | | | | | 0 |
| c) Otro Instrumento 3 | | | | | | | | | | 0 |
| d) Otro Instrumento XX | | | | | | | | | | 0 |
| C. Total de Obligaciones Diferentes de Financiamiento (C=A+B) | 0 | 0 | 0 | 0 | 0 | 0 | 0 | 0 | 0 | 0 |

INSTITUTO DE PLANEACION Y DESARROLLO MUNICIPAL DE SAN NICOLAS DE LOS GARZA (a)
Balance Presupuestario - LDF
Del 1 de Enero al 31 de Marzo de 2026 (b)
(PESOS)

| Concepto (c) | Estimado/ Aprobado (d) | Devengado | Recaudado/ Pagado |
|--|---------------------------|------------------|----------------------|
| A. Ingresos Totales (A = A1+A2+A3) | 0 | 0 | 0 |
| A1. Ingresos de Libre Disposición | 0 | 0 | 0 |
| A2. Transferencias Federales Etiquetadas | | | |
| A3. Financiamiento Neto | 0 | 0 | 0 |
| B. Egresos Presupuestarios¹ (B = B1+B2) | 10,382,500 | 1,988,864 | 1,988,864 |
| B1. Gasto No Etiquetado (sin incluir Amortización de la Deuda Pública) | 10,382,500 | 1,988,864 | 1,988,864 |
| B2. Gasto Etiquetado (sin incluir Amortización de la Deuda Pública) | | | |
| C. Remanentes del Ejercicio Anterior (C = C1 + C2) | 0 | 0 | 0 |
| C1. Remanentes de Ingresos de Libre Disposición aplicados en el periodo | | | |
| C2. Remanentes de Transferencias Federales Etiquetadas aplicados en el periodo | | | |
| I. Balance Presupuestario (I = A - B + C) | -10,382,500 | -1,988,864 | -1,988,864 |
| II. Balance Presupuestario sin Financiamiento Neto (II = I - A3) | -10,382,500 | -1,988,864 | -1,988,864 |
| III. Balance Presupuestario sin Financiamiento Neto y sin Remanentes del Ejercicio Anterior (III= II - C) | -10,382,500 | -1,988,864 | -1,988,864 |

| Concepto | Aprobado | Devengado | Pagado |
|--|-------------|------------|------------|
| E. Intereses, Comisiones y Gastos de la Deuda (E = E1+E2) | 0 | 0 | 0 |
| E1. Intereses, Comisiones y Gastos de la Deuda con Gasto No Etiquetado | | | |
| E2. Intereses, Comisiones y Gastos de la Deuda con Gasto Etiquetado | | | |
| IV. Balance Primario (IV = III + E) | -10,382,500 | -1,988,864 | -1,988,864 |

| Concepto | Estimado/ Aprobado | Devengado | Recaudado/ Pagado |
|---|--------------------|-----------|----------------------|
| F. Financiamiento (F = F1 + F2) | 0 | 0 | 0 |
| F1. Financiamiento con Fuente de Pago de Ingresos de Libre Disposición | | | |
| F2. Financiamiento con Fuente de Pago de Transferencias Federales Etiquetadas | | | |
| G. Amortización de la Deuda (G = G1 + G2) | 0 | 0 | 0 |
| G1. Amortización de la Deuda Pública con Gasto No Etiquetado | | | |
| G2. Amortización de la Deuda Pública con Gasto Etiquetado | | | |
| A3. Financiamiento Neto (A3 = F - G) | 0 | 0 | 0 |

| Concepto | Estimado/ Aprobado | Devengado | Recaudado/ Pagado |
|---|-----------------------|------------|----------------------|
| A1. Ingresos de Libre Disposición | 0 | 0 | 0 |
| A3.1 Financiamiento Neto con Fuente de Pago de Ingresos de Libre Disposición (A3.1 = F1 - G1) | 0 | 0 | 0 |
| F1. Financiamiento con Fuente de Pago de Ingresos de Libre Disposición | 0 | 0 | 0 |
| G1. Amortización de la Deuda Pública con Gasto No Etiquetado | 0 | 0 | 0 |
| B1. Gasto No Etiquetado (sin incluir Amortización de la Deuda Pública) | 10,382,500 | 1,988,864 | 1,988,864 |
| C1. Remanentes de Ingresos de Libre Disposición aplicados en el periodo | 0 | 0 | 0 |
| V. Balance Presupuestario de Recursos Disponibles (V = A1 + A3.1 - B1 + C1) | -10,382,500 | -1,988,864 | -1,988,864 |
| VI. Balance Presupuestario de Recursos Disponibles sin Financiamiento Neto (VI = V - A3.1) | -10,382,500 | -1,988,864 | -1,988,864 |



| Concepto | Estimado/ Aprobado | Devengado | Recaudado/ Pagado |
|---|--------------------|-----------|----------------------|
| A2. Transferencias Federales Etiquetadas | 0 | 0 | 0 |
| A3.2 Financiamiento Neto con Fuente de Pago de Transferencias Federales Etiquetadas (A3.2 = F2 - G2) | 0 | 0 | 0 |
| F2. Financiamiento con Fuente de Pago de Transferencias Federales Etiquetadas | 0 | 0 | 0 |
| G2. Amortización de la Deuda Pública con Gasto Etiquetado | 0 | 0 | 0 |
| B2. Gasto Etiquetado (sin incluir Amortización de la Deuda Pública) | 0 | 0 | 0 |
| C2. Remanentes de Transferencias Federales Etiquetadas aplicados en el periodo | | 0 | 0 |
| VII. Balance Presupuestario de Recursos Etiquetados (VII = A2 + A3.2 - B2 + C2) | 0 | 0 | 0 |
| VIII. Balance Presupuestario de Recursos Etiquetados sin Financiamiento Neto (VIII = VII - A3.2) | 0 | 0 | 0 |

INSTITUTO DE PLANEACION Y DESARROLLO MUNICIPAL DE SAN NICOLAS DE LOS GARZA (a)

Estado Analítico de Ingresos Detallado - LDF

Del 1 de Enero al 31 de Marzo de 2026 (b)

(PESOS)

| Concepto (c) | Ingreso | | | | | Diferencia (e) |
|---|--------------|--------------------------------|------------|-----------|-----------|----------------|
| | Estimado (d) | Ampliaciones/ (Reducciones) | Modificado | Devengado | Recaudado | |
| Ingresos de Libre Disposición | | | | | | |
| A. Impuestos | | | 0 | | | 0 |
| B. Cuotas y Aportaciones de Seguridad Social | | | 0 | | | 0 |
| C. Contribuciones de Mejoras | | | 0 | | | 0 |
| D. Derechos | | | 0 | | | 0 |
| E. Productos | | | 0 | | | 0 |
| F. Aprovechamientos | | | 0 | | | 0 |
| G. Ingresos por Ventas de Bienes y Prestación Servicios | | | 0 | | | 0 |
| H. Participaciones | 0 | 0 | 0 | 0 | 0 | 0 |
| (H=h1+h2+h3+h4+h5+h6+h7+h8+h9+h10+h11) | | | | | | |
| h1) Fondo General de Participaciones | | | 0 | | | 0 |
| h2) Fondo de Fomento Municipal | | | 0 | | | 0 |
| h3) Fondo de Fiscalización y Recaudación | | | 0 | | | 0 |
| h4) Fondo de Compensación | | | 0 | | | 0 |
| h5) Fondo de Extracción de Hidrocarburos | | | 0 | | | 0 |
| h6) Impuesto Especial Sobre Producción y Servicios | | | 0 | | | 0 |
| h7) 0.136% de la Recaudación Federal Participable | | | 0 | | | 0 |
| h8) 3.17% Sobre Extracción de Petróleo | | | 0 | | | 0 |
| h9) Gasolinas y Diésel | | | 0 | | | 0 |
| h10) Fondo del Impuesto Sobre la Renta | | | 0 | | | 0 |
| h11) Fondo de Estabilización de los Ingresos de las Entidades Federativas | | | 0 | | | 0 |
| I. Incentivos Derivados de la Colaboración Fiscal (I=i1+i2+i3+i4+i5) | 0 | 0 | 0 | 0 | 0 | 0 |
| i1) Tenencia o Uso de Vehículos | | | 0 | | | 0 |
| i2) Fondo de Compensación ISAN | | | 0 | | | 0 |
| i3) Impuesto Sobre Automóviles Nuevos | | | 0 | | | 0 |
| i4) Fondo de Compensación de Repecos-Intermedios | | | 0 | | | 0 |
| i5) Otros Incentivos Económicos | | | 0 | | | 0 |
| J. Transferencias y Asignaciones | | | 0 | | | 0 |
| K. Convenios | 0 | 0 | 0 | 0 | 0 | 0 |
| k1) Otros Convenios y Subsidios | | | 0 | | | 0 |
| L. Otros Ingresos de Libre Disposición (L=l1+l2) | 0 | 0 | 0 | 0 | 0 | 0 |
| l1) Participaciones en Ingresos Locales | | | 0 | | | 0 |
| l2) Otros Ingresos de Libre Disposición | | | 0 | | | 0 |
| I. Total de Ingresos de Libre Disposición (I=A+B+C+D+E+F+G+H+I+J+K+L) | 0 | 0 | 0 | 0 | 0 | 0 |
| Ingresos Excedentes de Ingresos de Libre Disposición | | | | | | 0 |
| Transferencias Federales Etiquetadas | | | | | | |
| A. Aportaciones (A=a1+a2+a3+a4+a5+a6+a7+a8) | 0 | 0 | 0 | 0 | 0 | 0 |
| a1) Fondo de Aportaciones para la Nómina Educativa y Gasto Operativo | | | 0 | | | 0 |
| a2) Fondo de Aportaciones para los Servicios de Salud | | | 0 | | | 0 |
| a3) Fondo de Aportaciones para la Infraestructura Social | | | 0 | | | 0 |
| a4) Fondo de Aportaciones para el Fortalecimiento de los Municipios y de las Demarcaciones Territoriales del Distrito Federal | | | 0 | | | 0 |
| a5) Fondo de Aportaciones Múltiples | | | 0 | | | 0 |
| a6) Fondo de Aportaciones para la Educación Tecnológica y de Adultos | | | 0 | | | 0 |
| a7) Fondo de Aportaciones para la Seguridad Pública de los Estados y del Distrito Federal | | | 0 | | | 0 |
| a8) Fondo de Aportaciones para el Fortalecimiento de las Entidades Federativas | | | 0 | | | 0 |
| B. Convenios (B=b1+b2+b3+b4) | 0 | 0 | 0 | 0 | 0 | 0 |
| b1) Convenios de Protección Social en Salud | | | 0 | | | 0 |
| b2) Convenios de Descentralización | | | 0 | | | 0 |
| b3) Convenios de Reasignación | | | 0 | | | 0 |
| b4) Otros Convenios y Subsidios | | | 0 | | | 0 |
| C. Fondos Distintos de Aportaciones (C=c1+c2) | 0 | 0 | 0 | 0 | 0 | 0 |
| c1) Fondo para Entidades Federativas y Municipios Productores de Hidrocarburos | | | 0 | | | 0 |
| c2) Fondo Minero | | | 0 | | | 0 |
| D. Transferencias, Asignaciones, Subsidios y Subvenciones, y Pensiones y Jubilaciones | | | 0 | | | 0 |

INSTITUTO DE PLANEACION Y DESARROLLO MUNICIPAL DE SAN NICOLAS DE LOS GARZA (a)

Estado Analítico de Ingresos Detallado - LDF

Del 1 de Enero al 31 de Marzo de 2026 (b)

(PESOS)

| Concepto (c) | Ingreso | | | | | Diferencia (e) |
|---|--------------|--------------------------------|------------|-----------|-----------|----------------|
| | Estimado (d) | Ampliaciones/ (Reducciones) | Modificado | Devengado | Recaudado | |
| E. Otras Transferencias Federales Etiquetadas | | | 0 | | | 0 |
| II. Total de Transferencias Federales Etiquetadas (II = A + B + C + D + E) | 0 | 0 | 0 | 0 | 0 | 0 |
| III. Ingresos Derivados de Financiamientos (III = A) | 0 | 0 | 0 | 0 | 0 | 0 |
| A. Ingresos Derivados de Financiamientos | | | 0 | | | 0 |
| IV. Total de Ingresos (IV = I + II + III) | 0 | 0 | 0 | 0 | 0 | 0 |
| Datos Informativos | | | | | | |
| 1. Ingresos Derivados de Financiamientos con Fuente de Pago de Ingresos de Libre Disposición | | | 0 | | | 0 |
| 2. Ingresos Derivados de Financiamientos con Fuente de Pago de Transferencias Federales Etiquetadas | | | 0 | | | 0 |
| 3. Ingresos Derivados de Financiamientos (3 = 1 + 2) | 0 | 0 | 0 | 0 | 0 | 0 |

INSTITUTO DE PLANEACION Y DESARROLLO MUNICIPAL DE SAN NICOLAS DE LOS GARZA (a)
Estado Analítico del Ejercicio del Presupuesto de Egresos Detallado - LDF
Clasificación por Objeto del Gasto (Capítulo y Concepto)
Del 1 de Enero al 31 de Marzo de 2026 (b)
(PESOS)

| Concepto (c) | Egresos | | | | | Subejercicio (e) |
|---|-------------------|--------------------------------|-------------------|------------------|------------------|------------------|
| | Aprobado (d) | Ampliaciones/ (Reducciones) | Modificado | Devengado | Pagado | |
| I. Gasto No Etiquetado (I=A+B+C+D+E+F+G+H+I) | 10,382,500 | 0 | 10,382,500 | 1,988,864 | 1,988,864 | 8,393,636 |
| A. Servicios Personales (A=a1+a2+a3+a4+a5+a6+a7) | 5,330,000 | 0 | 5,330,000 | 1,212,957 | 1,212,957 | 4,117,043 |
| a1) Remuneraciones al Personal de Carácter Permanente | 4,560,000 | 0 | 4,560,000 | 1,070,496 | 1,070,496 | 3,489,504 |
| a2) Remuneraciones al Personal de Carácter Transitorio | | | 0 | | | 0 |
| a3) Remuneraciones Adicionales y Especiales | 720,000 | 0 | 720,000 | 121,417 | 121,417 | 598,583 |
| a4) Seguridad Social | | | 0 | | | 0 |
| a5) Otras Prestaciones Sociales y Económicas | 50,000 | 0 | 50,000 | 21,044 | 21,044 | 28,956 |
| a6) Previsiones | | | 0 | | | 0 |
| a7) Pago de Estímulos a Servidores Públicos | | | 0 | | | 0 |
| B. Materiales y Suministros (B=b1+b2+b3+b4+b5+b6+b7+b8+b9) | 386,600 | 0 | 386,600 | 26,088 | 14,997 | 360,512 |
| b1) Materiales de Administración, Emisión de Documentos y Artículos Oficiales | 120,000 | 0 | 120,000 | 22,252 | 11,161 | 97,748 |
| b2) Alimentos y Utensilios | 60,000 | 0 | 60,000 | 0 | 0 | 60,000 |
| b3) Materias Primas y Materiales de Producción y Comercialización | | | 0 | | | 0 |
| b4) Materiales y Artículos de Construcción y de Reparación | | | 0 | | | 0 |
| b5) Productos Químicos, Farmacéuticos y de Laboratorio | | | 0 | | | 0 |
| b6) Combustibles, Lubricantes y Aditivos | 130,000 | 0 | 130,000 | 3,836 | 3,836 | 126,164 |
| b7) Vestuario, Blancos, Prendas de Protección y Artículos Deportivos | 46,600 | 0 | 46,600 | 0 | 0 | 46,600 |
| b8) Materiales y Suministros Para Seguridad | | | 0 | | | 0 |
| b9) Herramientas, Refacciones y Accesorios Menores | 30,000 | 0 | 30,000 | 0 | 0 | 30,000 |
| C. Servicios Generales (C=c1+c2+c3+c4+c5+c6+c7+c8+c9) | 4,415,900 | 0 | 4,415,900 | 749,819 | 760,910 | 3,666,081 |
| c1) Servicios Básicos | 144,000 | 0 | 144,000 | 35,990 | 35,990 | 108,010 |
| c2) Servicios de Arrendamiento | | | 0 | | | 0 |
| c3) Servicios Profesionales, Científicos, Técnicos y Otros Servicios | 556,800 | 0 | 556,800 | 168,200 | 168,200 | 388,600 |
| c4) Servicios Financieros, Bancarios y Comerciales | 50,000 | 0 | 50,000 | 16,790 | 16,790 | 33,210 |
| c5) Servicios de Instalación, Reparación, Mantenimiento y Conservación | 360,000 | 0 | 360,000 | 0 | 0 | 360,000 |
| c6) Servicios de Comunicación Social y Publicidad | 540,000 | 0 | 540,000 | 118,320 | 118,320 | 421,680 |
| c7) Servicios de Traslado y Viáticos | | | 0 | | | 0 |
| c8) Servicios Oficiales | 2,605,200 | 0 | 2,605,200 | 374,096 | 385,187 | 2,231,104 |
| c9) Otros Servicios Generales | 159,900 | 0 | 159,900 | 36,423 | 36,423 | 123,477 |
| D. Transferencias, Asignaciones, Subsidios y Otras Ayudas (D=d1+d2+d3+d4+d5+d6+d7+d8+d9) | 0 | 0 | 0 | 0 | 0 | 0 |
| d1) Transferencias Internas y Asignaciones al Sector Público | | | 0 | | | 0 |
| d2) Transferencias al Resto del Sector Público | | | 0 | | | 0 |
| d3) Subsidios y Subvenciones | | | 0 | | | 0 |
| d4) Ayudas Sociales | | | 0 | | | 0 |
| d5) Pensiones y Jubilaciones | | | 0 | | | 0 |
| d6) Transferencias a Fideicomisos, Mandatos y Otros Análogos | | | 0 | | | 0 |
| d7) Transferencias a la Seguridad Social | | | 0 | | | 0 |
| d8) Donativos | | | 0 | | | 0 |
| d9) Transferencias al Exterior | | | 0 | | | 0 |
| E. Bienes Muebles, Inmuebles e Intangibles (E=e1+e2+e3+e4+e5+e6+e7+e8+e9) | 250,000 | 0 | 250,000 | 0 | 0 | 250,000 |
| e1) Mobiliario y Equipo de Administración | 250,000 | 0 | 250,000 | 0 | 0 | 250,000 |
| e2) Mobiliario y Equipo Educativo y Recreativo | | | 0 | | | 0 |
| e3) Equipo e Instrumental Médico y de Laboratorio | | | 0 | | | 0 |
| e4) Vehículos y Equipo de Transporte | | | 0 | | | 0 |
| e5) Equipo de Defensa y Seguridad | | | 0 | | | 0 |
| e6) Maquinaria, Otros Equipos y Herramientas | | | 0 | | | 0 |
| e7) Activos Biológicos | | | 0 | | | 0 |
| e8) Bienes Inmuebles | | | 0 | | | 0 |
| e9) Activos Intangibles | | | 0 | | | 0 |
| F. Inversión Pública (F=f1+f2+f3) | 0 | 0 | 0 | 0 | 0 | 0 |
| f1) Obra Pública en Bienes de Dominio Público | | | 0 | | | 0 |
| f2) Obra Pública en Bienes Propios | | | 0 | | | 0 |
| f3) Proyectos Productivos y Acciones de Fomento | | | 0 | | | 0 |
| G. Inversiones Financieras y Otras Provisiones (G=g1+g2+g3+g4+g5+g6+g7) | 0 | 0 | 0 | 0 | 0 | 0 |
| g1) Inversiones Para el Fomento de Actividades Productivas | | | 0 | | | 0 |
| g2) Acciones y Participaciones de Capital | | | 0 | | | 0 |
| g3) Compra de Títulos y Valores | | | 0 | | | 0 |
| g4) Concesión de Préstamos | | | 0 | | | 0 |
| g5) Inversiones en Fideicomisos, Mandatos y Otros Análogos | | | 0 | | | 0 |
| Fideicomiso de Desastres Naturales (Informativo) | | | 0 | | | 0 |
| g6) Otras Inversiones Financieras | | | 0 | | | 0 |
| g7) Provisiones para Contingencias y Otras Erogaciones Especiales | | | 0 | | | 0 |
| H. Participaciones y Aportaciones (H=h1+h2+h3) | 0 | 0 | 0 | 0 | 0 | 0 |
| h1) Participaciones | | | 0 | | | 0 |
| h2) Aportaciones | | | 0 | | | 0 |
| h3) Convenios | | | 0 | | | 0 |
| I. Deuda Pública (I=i1+i2+i3+i4+i5+i6+i7) | 0 | 0 | 0 | 0 | 0 | 0 |
| i1) Amortización de la Deuda Pública | | | 0 | | | 0 |
| i2) Intereses de la Deuda Pública | | | 0 | | | 0 |
| i3) Comisiones de la Deuda Pública | | | 0 | | | 0 |
| i4) Gastos de la Deuda Pública | | | 0 | | | 0 |
| i5) Costo por Coberturas | | | 0 | | | 0 |
| i6) Apoyos Financieros | | | 0 | | | 0 |
| i7) Adeudos de Ejercicios Fiscales Anteriores (ADEFAS) | | | 0 | | | 0 |

INSTITUTO DE PLANEACION Y DESARROLLO MUNICIPAL DE SAN NICOLAS DE LOS GARZA (a)

Estado Analítico del Ejercicio del Presupuesto de Egresos Detallado - LDF

Clasificación por Objeto del Gasto (Capítulo y Concepto)

Del 1 de Enero al 31 de Marzo de 2026 (b)

(PESOS)

| Concepto (c) | Egresos | | | | | Subejercicio (e) |
|---|-------------------|--------------------------------|-------------------|------------------|------------------|------------------|
| | Aprobado (d) | Ampliaciones/ (Reducciones) | Modificado | Devengado | Pagado | |
| II. Gasto Etiquetado (II=A+B+C+D+E+F+G+H+I) | 0 | 0 | 0 | 0 | 0 | 0 |
| A. Servicios Personales (A=a1+a2+a3+a4+a5+a6+a7) | 0 | 0 | 0 | 0 | 0 | 0 |
| a1) Remuneraciones al Personal de Carácter Permanente | 0 | 0 | 0 | 0 | 0 | 0 |
| a2) Remuneraciones al Personal de Carácter Transitorio | 0 | 0 | 0 | 0 | 0 | 0 |
| a3) Remuneraciones Adicionales y Especiales | 0 | 0 | 0 | 0 | 0 | 0 |
| a4) Seguridad Social | 0 | 0 | 0 | 0 | 0 | 0 |
| a5) Otras Prestaciones Sociales y Económicas | 0 | 0 | 0 | 0 | 0 | 0 |
| a6) Previsiones | 0 | 0 | 0 | 0 | 0 | 0 |
| a7) Pago de Estímulos a Servidores Públicos | 0 | 0 | 0 | 0 | 0 | 0 |
| B. Materiales y Suministros (B=b1+b2+b3+b4+b5+b6+b7+b8+b9) | 0 | 0 | 0 | 0 | 0 | 0 |
| b1) Materiales de Administración, Emisión de Documentos y Artículos Oficiales | 0 | 0 | 0 | 0 | 0 | 0 |
| b2) Alimentos y Utensilios | 0 | 0 | 0 | 0 | 0 | 0 |
| b3) Materias Primas y Materiales de Producción y Comercialización | 0 | 0 | 0 | 0 | 0 | 0 |
| b4) Materiales y Artículos de Construcción y de Reparación | 0 | 0 | 0 | 0 | 0 | 0 |
| b5) Productos Químicos, Farmacéuticos y de Laboratorio | 0 | 0 | 0 | 0 | 0 | 0 |
| b6) Combustibles, Lubricantes y Aditivos | 0 | 0 | 0 | 0 | 0 | 0 |
| b7) Vestuario, Blancos, Prendas de Protección y Artículos Deportivos | 0 | 0 | 0 | 0 | 0 | 0 |
| b8) Materiales y Suministros Para Seguridad | 0 | 0 | 0 | 0 | 0 | 0 |
| b9) Herramientas, Refacciones y Accesorios Menores | 0 | 0 | 0 | 0 | 0 | 0 |
| C. Servicios Generales (C=c1+c2+c3+c4+c5+c6+c7+c8+c9) | 0 | 0 | 0 | 0 | 0 | 0 |
| c1) Servicios Básicos | 0 | 0 | 0 | 0 | 0 | 0 |
| c2) Servicios de Arrendamiento | 0 | 0 | 0 | 0 | 0 | 0 |
| c3) Servicios Profesionales, Científicos, Técnicos y Otros Servicios | 0 | 0 | 0 | 0 | 0 | 0 |
| c4) Servicios Financieros, Bancarios y Comerciales | 0 | 0 | 0 | 0 | 0 | 0 |
| c5) Servicios de Instalación, Reparación, Mantenimiento y Conservación | 0 | 0 | 0 | 0 | 0 | 0 |
| c6) Servicios de Comunicación Social y Publicidad | 0 | 0 | 0 | 0 | 0 | 0 |
| c7) Servicios de Traslado y Viáticos | 0 | 0 | 0 | 0 | 0 | 0 |
| c8) Servicios Oficiales | 0 | 0 | 0 | 0 | 0 | 0 |
| c9) Otros Servicios Generales | 0 | 0 | 0 | 0 | 0 | 0 |
| D. Transferencias, Asignaciones, Subsidios y Otras Ayudas (D=d1+d2+d3+d4+d5+d6+d7+d8+d9) | 0 | 0 | 0 | 0 | 0 | 0 |
| d1) Transferencias Internas y Asignaciones al Sector Público | 0 | 0 | 0 | 0 | 0 | 0 |
| d2) Transferencias al Resto del Sector Público | 0 | 0 | 0 | 0 | 0 | 0 |
| d3) Subsidios y Subvenciones | 0 | 0 | 0 | 0 | 0 | 0 |
| d4) Ayudas Sociales | 0 | 0 | 0 | 0 | 0 | 0 |
| d5) Pensiones y Jubilaciones | 0 | 0 | 0 | 0 | 0 | 0 |
| d6) Transferencias a Fideicomisos, Mandatos y Otros Análogos | 0 | 0 | 0 | 0 | 0 | 0 |
| d7) Transferencias a la Seguridad Social | 0 | 0 | 0 | 0 | 0 | 0 |
| d8) Donativos | 0 | 0 | 0 | 0 | 0 | 0 |
| d9) Transferencias al Exterior | 0 | 0 | 0 | 0 | 0 | 0 |
| E. Bienes Muebles, Inmuebles e Intangibles (E=e1+e2+e3+e4+e5+e6+e7+e8+e9) | 0 | 0 | 0 | 0 | 0 | 0 |
| e1) Mobiliario y Equipo de Administración | 0 | 0 | 0 | 0 | 0 | 0 |
| e2) Mobiliario y Equipo Educativo y Recreativo | 0 | 0 | 0 | 0 | 0 | 0 |
| e3) Equipo e Instrumental Médico y de Laboratorio | 0 | 0 | 0 | 0 | 0 | 0 |
| e4) Vehículos y Equipo de Transporte | 0 | 0 | 0 | 0 | 0 | 0 |
| e5) Equipo de Defensa y Seguridad | 0 | 0 | 0 | 0 | 0 | 0 |
| e6) Maquinaria, Otros Equipos y Herramientas | 0 | 0 | 0 | 0 | 0 | 0 |
| e7) Activos Biológicos | 0 | 0 | 0 | 0 | 0 | 0 |
| e8) Bienes Inmuebles | 0 | 0 | 0 | 0 | 0 | 0 |
| e9) Activos Intangibles | 0 | 0 | 0 | 0 | 0 | 0 |
| F. Inversión Pública (F=f1+f2+f3) | 0 | 0 | 0 | 0 | 0 | 0 |
| f1) Obra Pública en Bienes de Dominio Público | 0 | 0 | 0 | 0 | 0 | 0 |
| f2) Obra Pública en Bienes Propios | 0 | 0 | 0 | 0 | 0 | 0 |
| f3) Proyectos Productivos y Acciones de Fomento | 0 | 0 | 0 | 0 | 0 | 0 |
| G. Inversiones Financieras y Otras Provisiones (G=g1+g2+g3+g4+g5+g6+g7) | 0 | 0 | 0 | 0 | 0 | 0 |
| g1) Inversiones Para el Fomento de Actividades Productivas | 0 | 0 | 0 | 0 | 0 | 0 |
| g2) Acciones y Participaciones de Capital | 0 | 0 | 0 | 0 | 0 | 0 |
| g3) Compra de Títulos y Valores | 0 | 0 | 0 | 0 | 0 | 0 |
| g4) Concesión de Préstamos | 0 | 0 | 0 | 0 | 0 | 0 |
| g5) Inversiones en Fideicomisos, Mandatos y Otros Análogos | 0 | 0 | 0 | 0 | 0 | 0 |
| g6) Fideicomiso de Desastres Naturales (Informativo) | 0 | 0 | 0 | 0 | 0 | 0 |
| g7) Otras Inversiones Financieras | 0 | 0 | 0 | 0 | 0 | 0 |
| g8) Provisiones para Contingencias y Otras Erogaciones Especiales | 0 | 0 | 0 | 0 | 0 | 0 |
| H. Participaciones y Aportaciones (H=h1+h2+h3) | 0 | 0 | 0 | 0 | 0 | 0 |
| h1) Participaciones | 0 | 0 | 0 | 0 | 0 | 0 |
| h2) Aportaciones | 0 | 0 | 0 | 0 | 0 | 0 |
| h3) Convenios | 0 | 0 | 0 | 0 | 0 | 0 |
| I. Deuda Pública (I=i1+i2+i3+i4+i5+i6+i7) | 0 | 0 | 0 | 0 | 0 | 0 |
| i1) Amortización de la Deuda Pública | 0 | 0 | 0 | 0 | 0 | 0 |
| i2) Intereses de la Deuda Pública | 0 | 0 | 0 | 0 | 0 | 0 |
| i3) Comisiones de la Deuda Pública | 0 | 0 | 0 | 0 | 0 | 0 |
| i4) Gastos de la Deuda Pública | 0 | 0 | 0 | 0 | 0 | 0 |
| i5) Costo por Coberturas | 0 | 0 | 0 | 0 | 0 | 0 |
| i6) Apoyos Financieros | 0 | 0 | 0 | 0 | 0 | 0 |
| i7) Adeudos de Ejercicios Fiscales Anteriores (ADEFAS) | 0 | 0 | 0 | 0 | 0 | 0 |
| III. Total de Egresos (III = I + II) | 10,382,500 | 0 | 10,382,500 | 1,988,864 | 1,988,864 | 8,393,636 |

INSTITUTO DE PLANEACION Y DESARROLLO MUNICIPAL DE SAN NICOLAS DE LOS GARZA (a)
Estado Analítico del Ejercicio del Presupuesto de Egresos Detallado - LDF
Clasificación Funcional (Finalidad y Función)
Del 1 de Enero al 31 de Marzo de 2026 (b)
(PESOS)

| Concepto (c) | Egresos | | | | | Subejercicio (e) |
|---|-------------------|--------------------------------|-------------------|------------------|------------------|------------------|
| | Aprobado (d) | Ampliaciones/ (Reducciones) | Modificado | Devengado | Pagado | |
| I. Gasto No Etiquetado (I=A+B+C+D) | 10,382,500 | 0 | 10,382,500 | 1,988,864 | 1,988,864 | 8,393,636 |
| A. Gobierno (A=a1+a2+a3+a4+a5+a6+a7+a8) | 0 | 0 | 0 | 0 | 0 | 0 |
| a1) Legislación | 0 | 0 | 0 | 0 | 0 | 0 |
| a2) Justicia | 0 | 0 | 0 | 0 | 0 | 0 |
| a3) Coordinación de la Política de Gobierno | 0 | 0 | 0 | 0 | 0 | 0 |
| a4) Relaciones Exteriores | 0 | 0 | 0 | 0 | 0 | 0 |
| a5) Asuntos Financieros y Hacendarios | 0 | 0 | 0 | 0 | 0 | 0 |
| a6) Seguridad Nacional | 0 | 0 | 0 | 0 | 0 | 0 |
| a7) Asuntos de Orden Público y de Seguridad Interior | 0 | 0 | 0 | 0 | 0 | 0 |
| a8) Otros Servicios Generales | 0 | 0 | 0 | 0 | 0 | 0 |
| B. Desarrollo Social (B=b1+b2+b3+b4+b5+b6+b7) | 10,382,500 | 0 | 10,382,500 | 1,988,864 | 1,988,864 | 8,393,636 |
| b1) Protección Ambiental | 0 | 0 | 0 | 0 | 0 | 0 |
| b2) Vivienda y Servicios a la Comunidad | 10,382,500 | 0 | 10,382,500 | 1,988,864 | 1,988,864 | 8,393,636 |
| b3) Salud | 0 | 0 | 0 | 0 | 0 | 0 |
| b4) Recreación, Cultura y Otras Manifestaciones Sociales | 0 | 0 | 0 | 0 | 0 | 0 |
| b5) Educación | 0 | 0 | 0 | 0 | 0 | 0 |
| b6) Protección Social | 0 | 0 | 0 | 0 | 0 | 0 |
| b7) Otros Asuntos Sociales | 0 | 0 | 0 | 0 | 0 | 0 |
| C. Desarrollo Económico (C=c1+c2+c3+c4+c5+c6+c7+c8+c9) | 0 | 0 | 0 | 0 | 0 | 0 |
| c1) Asuntos Económicos, Comerciales y Laborales en General | 0 | 0 | 0 | 0 | 0 | 0 |
| c2) Agropecuaria, Silvicultura, Pesca y Caza | 0 | 0 | 0 | 0 | 0 | 0 |
| c3) Combustibles y Energía | 0 | 0 | 0 | 0 | 0 | 0 |
| c4) Minería, Manufacturas y Construcción | 0 | 0 | 0 | 0 | 0 | 0 |
| c5) Transporte | 0 | 0 | 0 | 0 | 0 | 0 |
| c6) Comunicaciones | 0 | 0 | 0 | 0 | 0 | 0 |
| c7) Turismo | 0 | 0 | 0 | 0 | 0 | 0 |
| c8) Ciencia, Tecnología e Innovación | 0 | 0 | 0 | 0 | 0 | 0 |
| c9) Otras Industrias y Otros Asuntos Económicos | 0 | 0 | 0 | 0 | 0 | 0 |
| D. Otras No Clasificadas en Funciones Anteriores (D=d1+d2+d3+d4) | 0 | 0 | 0 | 0 | 0 | 0 |
| d1) Transacciones de la Deuda Pública / Costo Financiero de la Deuda | 0 | 0 | 0 | 0 | 0 | 0 |
| d2) Transferencias, Participaciones y Aportaciones Entre Diferentes Niveles y Ordenes de Gobierno | 0 | 0 | 0 | 0 | 0 | 0 |
| d3) Saneamiento del Sistema Financiero | 0 | 0 | 0 | 0 | 0 | 0 |
| d4) Adeudos de Ejercicios Fiscales Anteriores | 0 | 0 | 0 | 0 | 0 | 0 |
| II. Gasto Etiquetado (II=A+B+C+D) | 0 | 0 | 0 | 0 | 0 | 0 |
| A. Gobierno (A=a1+a2+a3+a4+a5+a6+a7+a8) | 0 | 0 | 0 | 0 | 0 | 0 |
| a1) Legislación | 0 | 0 | 0 | 0 | 0 | 0 |
| a2) Justicia | 0 | 0 | 0 | 0 | 0 | 0 |
| a3) Coordinación de la Política de Gobierno | 0 | 0 | 0 | 0 | 0 | 0 |
| a4) Relaciones Exteriores | 0 | 0 | 0 | 0 | 0 | 0 |
| a5) Asuntos Financieros y Hacendarios | 0 | 0 | 0 | 0 | 0 | 0 |
| a6) Seguridad Nacional | 0 | 0 | 0 | 0 | 0 | 0 |
| a7) Asuntos de Orden Público y de Seguridad Interior | 0 | 0 | 0 | 0 | 0 | 0 |
| a8) Otros Servicios Generales | 0 | 0 | 0 | 0 | 0 | 0 |
| B. Desarrollo Social (B=b1+b2+b3+b4+b5+b6+b7) | 0 | 0 | 0 | 0 | 0 | 0 |
| b1) Protección Ambiental | 0 | 0 | 0 | 0 | 0 | 0 |
| b2) Vivienda y Servicios a la Comunidad | 0 | 0 | 0 | 0 | 0 | 0 |
| b3) Salud | 0 | 0 | 0 | 0 | 0 | 0 |
| b4) Recreación, Cultura y Otras Manifestaciones Sociales | 0 | 0 | 0 | 0 | 0 | 0 |
| b5) Educación | 0 | 0 | 0 | 0 | 0 | 0 |
| b6) Protección Social | 0 | 0 | 0 | 0 | 0 | 0 |
| b7) Otros Asuntos Sociales | 0 | 0 | 0 | 0 | 0 | 0 |
| C. Desarrollo Económico (C=c1+c2+c3+c4+c5+c6+c7+c8+c9) | 0 | 0 | 0 | 0 | 0 | 0 |
| c1) Asuntos Económicos, Comerciales y Laborales en General | 0 | 0 | 0 | 0 | 0 | 0 |
| c2) Agropecuaria, Silvicultura, Pesca y Caza | 0 | 0 | 0 | 0 | 0 | 0 |
| c3) Combustibles y Energía | 0 | 0 | 0 | 0 | 0 | 0 |
| c4) Minería, Manufacturas y Construcción | 0 | 0 | 0 | 0 | 0 | 0 |
| c5) Transporte | 0 | 0 | 0 | 0 | 0 | 0 |
| c6) Comunicaciones | 0 | 0 | 0 | 0 | 0 | 0 |
| c7) Turismo | 0 | 0 | 0 | 0 | 0 | 0 |
| c8) Ciencia, Tecnología e Innovación | 0 | 0 | 0 | 0 | 0 | 0 |
| c9) Otras Industrias y Otros Asuntos Económicos | 0 | 0 | 0 | 0 | 0 | 0 |

INSTITUTO DE PLANEACION Y DESARROLLO MUNICIPAL DE SAN NICOLAS DE LOS GARZA (a)

Estado Analítico del Ejercicio del Presupuesto de Egresos Detallado - LDF

Clasificación Funcional (Finalidad y Función)

Del 1 de Enero al 31 de Marzo de 2026 (b)

(PESOS)

| Concepto (c) | Egresos | | | | | Subejercicio (e) |
|---|--------------|--------------------------------|------------|-----------|-----------|------------------|
| | Aprobado (d) | Ampliaciones/ (Reducciones) | Modificado | Devengado | Pagado | |
| D. Otras No Clasificadas en Funciones Anteriores (D=d1+d2+d3+d4) | 0 | 0 | 0 | 0 | 0 | 0 |
| d1) Transacciones de la Deuda Publica / Costo Financiero de la Deuda | | | 0 | | | 0 |
| d2) Transferencias, Participaciones y Aportaciones Entre Diferentes Niveles y Ordenes de Gobierno | | | 0 | | | 0 |
| d3) Saneamiento del Sistema Financiero | | | 0 | | | 0 |
| d4) Adeudos de Ejercicios Fiscales Anteriores | | | 0 | | | 0 |
| III. Total de Egresos (III = I + II) | 10,382,500 | 0 | 10,382,500 | 1,988,864 | 1,988,864 | 8,393,636 |

INSTITUTO DE PLANEACION Y DESARROLLO MUNICIPAL DE SAN NICOLAS DE LOS GARZA (a)

Estado Analítico del Ejercicio del Presupuesto de Egresos Detallado - LDF

Clasificación de Servicios Personales por Categoría

Del 1 de Enero al 31 de Marzo de 2026 (b)

(PESOS)

| Concepto (c) | Egresos | | | | | Subejercicio (e) |
|---|--------------|--------------------------------|------------|-----------|--------|------------------|
| | Aprobado (d) | Ampliaciones/ (Reducciones) | Modificado | Devengado | Pagado | |
| I. Gasto No Etiquetado (I=A+B+C+D+E+F) | 0 | 0 | 0 | 0 | 0 | 0 |
| A. Personal Administrativo y de Servicio Público | | | 0 | | | 0 |
| B. Magisterio | | | 0 | | | 0 |
| C. Servicios de Salud (C=c1+c2) | 0 | 0 | 0 | 0 | 0 | 0 |
| c1) Personal Administrativo | | | 0 | | | 0 |
| c2) Personal Médico, Paramédico y afín | | | 0 | | | 0 |
| D. Seguridad Pública | | | 0 | | | 0 |
| E. Gastos asociados a la implementación de nuevas leyes federales o reformas a las mismas (E = e1 + e2) | 0 | 0 | 0 | 0 | 0 | 0 |
| e1) Nombre del Programa o Ley 1 | | | 0 | | | 0 |
| e2) Nombre del Programa o Ley 2 | | | 0 | | | 0 |
| F. Sentencias laborales definitivas | | | 0 | | | 0 |
| II. Gasto Etiquetado (II=A+B+C+D+E+F) | 0 | 0 | 0 | 0 | 0 | 0 |
| A. Personal Administrativo y de Servicio Público | | | 0 | | | 0 |
| B. Magisterio | | | 0 | | | 0 |
| C. Servicios de Salud (C=c1+c2) | 0 | 0 | 0 | 0 | 0 | 0 |
| c1) Personal Administrativo | | | 0 | | | 0 |
| c2) Personal Médico, Paramédico y afín | | | 0 | | | 0 |
| D. Seguridad Pública | | | 0 | | | 0 |
| E. Gastos asociados a la implementación de nuevas leyes federales o reformas a las mismas (E = e1 + e2) | 0 | 0 | 0 | 0 | 0 | 0 |
| e1) Nombre del Programa o Ley 1 | | | 0 | | | 0 |
| e2) Nombre del Programa o Ley 2 | | | 0 | | | 0 |
| F. Sentencias laborales definitivas | | | 0 | | | 0 |
| III. Total del Gasto en Servicios Personales (III = I + II) | 0 | 0 | 0 | 0 | 0 | 0 |

ANEXO IV

DICTAMEN CONTABLE

Dictamen emitido por
Contadores Públicos
Independientes.

