

Oficio No. DG-INPLADEM-2021/0012  
San Nicolás de los Garza, N. L.  
29 de enero del 2020

Presidente del H. Congreso del Estado de Nuevo León  
LXXV Legislatura  
Presente. -

Estimado presidente del H. Congreso del Estado de Nuevo León:

Por este conducto, me permito saludarle y a la vez informarle, que en cumplimiento a lo dispuesto en el Artículo 33, Fracción III, inciso e de la Ley de Gobierno Municipal del Estado de Nuevo León, me permito enviarle un ejemplar del **Informe de Avance de Gestión Financiera, con los requerimientos de la Ley General de Contabilidad Gubernamental (LGCG), del Instituto de Planeación y Desarrollo Municipal de San Nicolás de los Garza**, correspondiente al **Cuarto Trimestre del 2020**, del período comprendido del 1º. de octubre del 2020 al 30 de diciembre del 2020, aprobado por el Consejo Directivo en la 69ª sesión ordinaria celebrada el día de 28 de enero de 2020.

En dicho informe, se incluyen las cifras operadas en el período de referencia, por los diferentes programas que componen el presupuesto de egresos del Ejercicio Fiscal 2020.

Sin otro particular de momento, aprovecho la ocasión para enviarle un cordial saludo y reiterarle la seguridad de mis más distinguidas consideraciones.

Se adjunta CD con la información del Informe arriba descrito.

ATENTAMENTE

Lic. Eduardo Alan Campos Villarreal  
Director General del INPLADEM

c.c.p. Lic. Armando Rodríguez Corona - Comisario del Consejo Directivo  
c.c.p. ASEN - Auditoría Superior del Estado de Nuevo León  
e.e.p. Archivo.





# CUARTO INFORME DE AVANCE DE GESTIÓN FINANCIERA

PERÍODO DEL 1° DE OCTUBRE AL 31 DE DICIEMBRE 2020





# CONTENIDO

---

## Anexo I. Información contable:

- a) Estado de actividades;
- b) Estado de situación financiera;
- c) Estado de variación en la hacienda pública;
- d) Estado de cambios en la situación financiera;
- e) Estado de flujos de efectivo;
- g) Notas a los estados financieros;
- h) Estado analítico del activo;
- I) Estado Analítico de la Deuda y Otros Pasivos.

## Anexo II. Información presupuestaria:

- a) Estado analítico de ingresos, del que se derivará la presentación en clasificación económica por fuente de financiamiento y concepto, incluyendo los ingresos excedentes generados;
- b) Estado analítico del ejercicio del presupuesto de egresos del que se derivarán las clasificaciones siguientes:
  - 1 Administrativa;
  - 2 Económica;
  - 3 Por objeto del gasto, y
  - 4 Funcional.

# CONTENIDO

---

<u>Anexo III.-</u>	Cumplimiento ley de disciplina financiera.-
Formato 1	Estado de Situación Financiera Detallado – LDF
Formato 2	Informe Analítico de la Deuda Pública y Otros Pasivos – LDF
Formato 3	Informe Analítico de Obligaciones Diferentes de Financiamientos – LDF
Formato 4	Balance Presupuestario – LDF
Formato 5	Estado Analítico de Ingresos Detallado – LDF
Formato 6 a)	Estado Analítico del Ejercicio del Presupuesto de Egresos Detallado LDF(Clasificación por Objeto del Gasto)
Formato 6 b)	Estado Analítico del Ejercicio del Presupuesto de Egresos Detallado – LDF (Clasificación Administrativa)
Formato 6 c)	Estado Analítico del Ejercicio del Presupuesto de Egresos Detallado – LDF (Clasificación Funcional)
Formato 6 d)	Estado Analítico del Ejercicio del Presupuesto de Egresos Detallado - LDF (Clasificación de Servicios Personales por Categoría)
<u>Anexo IV.-</u>	Dictamen emitido por Despacho de Contadores Públicos Independientes.
<u>Anexo V.-</u>	Acta de Consejo



# ANEXO I

ESTADOS FINANCIEROS AL 31 DE  
DICIEMBRE 2020 CONFORME A LA  
LEY GENERAL DE CONTABILIDAD  
GUBERNAMENTAL




## Estado de Actividades

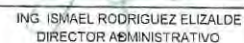
Del 1 de Enero al 31 de Diciembre de 2020 y 2019

(Pesos)

Concepto	2020	2019
<b>INGRESOS Y OTROS BENEFICIOS</b>		
Ingresos de la Gestión	10,000	0
Impuestos	0	0
Cuotas y Aportaciones de Seguridad Social	0	0
Contribuciones de Mejoras	0	0
Derechos	0	0
Productos	0	0
Aprovechamientos	0	0
Ingresos por Venta de Bienes y Prestación de Servicios	10,000	0
 Participaciones, Aportaciones, Convenios, Incentivos Derivados de la Colaboración Fiscal, Fondos Distintos de Aportaciones, Transferencias, Asignaciones, Subsidios y Subvenciones, y Pensiones y Jubilaciones	8,637,999	13,148,109
Aportaciones, Transferencias, Asignaciones, Subsidios y Subvenciones, y Participaciones, Aportaciones, Convenios, Incentivos Derivados de la Colaboración Fiscal, Fondos Distintos de Aportaciones	0	148,109
Transferencias, Asignaciones, Subsidios y Subvenciones, y Pensiones y Jubilaciones	8,637,999	13,000,000
 Otros Ingresos y Beneficios	0	650
Ingresos Financieros	0	0
Incremento por Variación de Inventarios	0	0
Disminución del Exceso de Estimaciones por Pérdida o Deterioro u Obsolescencia	0	0
 Disminución del Exceso de Provisiones	0	0
Otros Ingresos y Beneficios Varios	0	650
<b>Total de Ingresos y Otros Beneficios</b>	<b>8,647,999</b>	<b>13,148,759</b>
 <b>GASTOS Y OTRAS PÉRDIDAS</b>		
Gastos de Funcionamiento	7,188,465	13,900,119
Servicios Personales	5,340,478	5,001,774
Materiales y Suministros	270,665	4,128,534
Servicios Generales	1,577,322	4,769,811
 Transferencias, Asignaciones, Subsidios y Otras Ayudas	183,410	0
Transferencias Internas y Asignaciones al Sector Público	0	0
Transferencias al Resto del Sector Público	0	0
Subsidios y Subvenciones	0	0
Ayudas Sociales	183,410	0
Pensiones y Jubilaciones	0	0
Transferencias a Fideicomisos, Mandatos y Contratos Análogos	0	0
Transferencias a la Seguridad Social	0	0
Donativos	0	0
Transferencias al Exterior	0	0
 Participaciones y Aportaciones	0	0
Participaciones	0	0
Aportaciones	0	0
Convenios	0	0
 Intereses, Comisiones y Otros Gastos de la Deuda Pública	0	0
Intereses de la Deuda Pública	0	0
Comisiones de la Deuda Pública	0	0
Gastos de la Deuda Pública	0	0
Costo por Coberturas	0	0
Apoyos Financieros	0	0
 Otros Gastos y Pérdidas Extraordinarias	205,858	102,918
Estimaciones, Depreciaciones, Deterioros, Obsolescencia y Amortizaciones	205,858	102,918
Provisiones	0	0
Disminución de Inventarios	0	0
Aumento por Insuficiencia de Estimaciones por Pérdida o Deterioro y Aumento por Insuficiencia de Provisiones	0	0
Otros Gastos	0	0
 Inversión Pública	0	0
Inversión Pública no Capitalizable	0	0
<b>Total de Gastos y Otras Pérdidas</b>	<b>7,577,732</b>	<b>14,003,037</b>
<b>Resultados del Ejercicio (Ahorro/Desahorro)</b>	<b>1,070,267</b>	<b>-854,278</b>

Bajo protesta de decir verdad declaramos que los Estados Financieros y sus Notas son razonablemente correctos y responsabilidad del emisor

  
 LIC. EDUARDO ALAN CAMPOS VILLARREAL  
 DIRECTOR GENERAL

  
 ING. ISMAEL RODRIGUEZ ELIZALDE  
 DIRECTOR ADMINISTRATIVO



INSTITUTO DE PLANEACIÓN Y DESARROLLO MUNICIPAL DE SAN NICOLÁS DE LOS GARZA  
Estado de Situación Financiera  
Al 31 de Diciembre de 2020 y 2019  
(Pesos)

CONCEPTO	Año 2020	Año 2019
<b>ACTIVO</b>		
<b>Activo Circulante</b>		
Efectivo y Equivalentes	1,236,589	10,355
Derechos a Recibir Efectivo o Equivalentes	24,332	24,332
Derechos a Recibir Bienes o Servicios	0	0
Inventarios	0	0
Almacenes	0	0
Estimación por Pérdida o Deterioro de Activos Circulantes	0	0
Otros Activos Circulantes	0	0
<b>Total de Activos Circulantes</b>	<b>1,260,921</b>	<b>34,687</b>
<b>Activo No Circulante</b>		
Inversiones Financieras a Largo Plazo	0	0
Derechos a Recibir Efectivo o Equivalentes a Largo Plazo	0	0
Bienes Inmuebles, Infraestructura y Construcciones en Proceso	0	0
Bienes Muebles	1,810,895	1,764,477
Activos Intangibles	52,500	0
Depreciación, Deterioro y Amortización Acumulada de Bienes	-565,753	-359,895
Activos Diferidos	0	0
Estimación por Pérdida o Deterioro de Activos no Circulantes	0	0
Otros Activos no Circulantes	0	0
<b>Total de Activos No Circulantes</b>	<b>1,297,642</b>	<b>1,404,582</b>
<b>Total del Activo</b>	<b>2,558,563</b>	<b>1,439,269</b>
<b>PASIVO</b>		
<b>Pasivo Circulante</b>		
Cuentas por Pagar a Corto Plazo	245,327	245,327
Documentos por Pagar a Corto Plazo	0	0
Porción a Corto Plazo de la Deuda Pública a Largo Plazo	0	0
Títulos y Valores a Corto Plazo	0	0
Pasivos Diferidos a Corto Plazo	0	0
Fondos y Bienes de Terceros en Garantía y/o Administración a Corto Plazo	0	0
Provisiones a Corto Plazo	0	0
Otros Pasivos a Corto Plazo	0	0
<b>Total de Pasivos Circulantes</b>	<b>245,327</b>	<b>196,301</b>
<b>Pasivo No Circulante</b>		
Cuentas por Pagar a Largo Plazo	0	0
Documentos por Pagar a Largo Plazo	0	0
Deuda Pública a Largo Plazo	0	0
Pasivos Diferidos a Largo Plazo	0	0
Fondos y Bienes de Terceros en Garantía y/o en Administración a Largo Plazo	0	0
Provisiones a Largo Plazo	0	0
<b>Total de Pasivos No Circulantes</b>	<b>0</b>	<b>0</b>
<b>Total del Pasivo</b>	<b>245,327</b>	<b>196,301</b>
<b>HACIENDA PÚBLICA/ PATRIMONIO</b>		
<b>Hacienda Pública/Patrimonio Contribuido</b>		
Aportaciones	0	0
Donaciones de Capital	0	0
Actualización de la Hacienda Pública / Patrimonio	0	0
<b>Hacienda Pública/Patrimonio Generado</b>		
Resultados del Ejercicio (Ahorro / Desahorro)	2,313,236	1,242,968
Resultados de Ejercicios Anteriores	1,070,267	-854,278
Revalúos	619,052	1,473,329
Reservas	0	0
Rectificaciones de Resultados de Ejercicios Anteriores	623,917	623,917
<b>Exceso o Insuficiencia en la Actualización de la Hacienda Pública/Patrimonio</b>	<b>0</b>	<b>0</b>
Resultado por Posición Monetaria	0	0
Resultado por Tenencia de Activos no Monetarios	0	0
<b>Total Hacienda Pública/ Patrimonio</b>	<b>2,313,236</b>	<b>1,242,968</b>
<b>Total del Pasivo y Hacienda Pública / Patrimonio</b>	<b>2,558,563</b>	<b>1,439,269</b>

Bajo protesta de decir verdad declaramos que los Estados Financieros y sus Notas son razonablemente correctos y responsabilidad del emisor

  
ALAN CAMPOS VILLARREAL  
DIRECTOR GENERAL

  
ING. ISMAEL RODRIGUEZ ELIZALDE  
DIRECTOR ADMINISTRATIVO

INSTITUTO DE PLANEACIÓN Y DESARROLLO MUNICIPAL DE SAN NICOLÁS DE LOS GARZA


Estado de Variación en la Hacienda Pública

Del 1 de Enero al 31 de Diciembre de 2020

(pesos)

Concepto	Hacienda Pública/Atribución Distribuido	Hacienda Pública/Atribución Generado de Ejercicios Anteriores	Hacienda Pública/Atribución Generado del Ejercicio	Exceso o insuficiencia en la Actualización de la Hacienda Pública / Patrimonio	TOTAL
<b>HACIENDA PÚBLICA/PATRIMONIO CONTRIBUIDO NETO DE 2019</b>	0				0
Aportaciones	0				0
Donaciones de Capital	0				0
Actualización de la Hacienda Pública/Patrimonio	0				0
<b>HACIENDA PÚBLICA / PATRIMONIO GENERADO NETO DE 2019</b>		2,097,246	-854,278		1,242,968
Resultados del Ejercicio (Ahorro/Desahorro)					-854,278
Resultados de Ejercicios Anteriores		1,473,329	-854,278		1,473,329
Revalúos		0		0	0
Reservas		0			0
Rectificaciones de Resultados de Ejercicios Anteriores		623,917			623,917
<b>EXCESO O INSUFICIENCIA EN LA ACTUALIZACIÓN DE LA HACIENDA PÚBLICA/ PATRIMONIO NETO DE 2019</b>				0	0
Resultado por Posición Monetaria				0	0
Resultado por Tenencia de Activos no Monetarios				0	0
<b>HACIENDA PÚBLICA / PATRIMONIO NETO FINAL DE 2019</b>	0	2,097,246	-854,278	0	1,242,968
<b>CAMBIOS EN LA HACIENDA PÚBLICA/PATRIMONIO CONTRIBUIDO NETO DE 2020</b>	0				0
Aportaciones	0				0
Donaciones de Capital	0				0
Actualización de la Hacienda Pública/Patrimonio	0				0
<b>VARIACIONES DE LA HACIENDA PÚBLICA / PATRIMONIO GENERADO NETO DE 2020</b>		-854,277	1,824,545		1,070,268
Resultados del Ejercicio (Ahorro/Desahorro)					1,070,267
Resultados de Ejercicios Anteriores		-854,277	1,824,545	0	1
Revalúos		0	0		0
Reservas		0	0		0
Rectificaciones de Resultados de Ejercicios Anteriores		0	0		0
<b>CAMBIOS EN EL EXCESO O INSUFICIENCIA EN LA ACTUALIZACIÓN DE LA HACIENDA PÚBLICA/ PATRIMONIO NETO DE 2020</b>				0	0
Resultado por Posición Monetaria				0	0
Resultado por Tenencia de Activos no Monetarios				0	0
<b>HACIENDA PÚBLICA / PATRIMONIO NETO FINAL DE 2020</b>	0	1,242,968	1,070,267	0	2,313,236

Bajo protesta de decir verdad declaramos que los Estados Financieros y sus Notas son razonablemente correctos y responsabilidad del emisor.



LIC. EDUARDO ALAN CAMPOS VILLARREAL

DIRECTOR GENERAL



ING. ISMAEL RODRIGUEZ ELIZALDE

DIRECTOR ADMINISTRATIVO




INSTITUTO DE PLANEACIÓN Y DESARROLLO MUNICIPAL DE SAN NICOLÁS DE LOS GARZA  
Estado de Cambios en la Situación Financiera  
Del 1 de Enero al 31 de Diciembre de 2020  
(Pesos)

Concepto	Origen	Aplicación
<b>ACTIVO</b>	<b>205,858</b>	<b>1,325,152</b>
<b>Activo Circulante</b>	<b>0</b>	<b>1,226,234</b>
Efectivo y Equivalentes	0	1,226,234
Derechos a Recibir Efectivo o Equivalentes	0	0
Derechos a Recibir Bienes o Servicios	0	0
Inventarios	0	0
Almacenes	0	0
Estimación por Pérdida o Deterioro de Activos Circulantes	0	0
Otros Activos Circulantes	0	0
<b>Activo No Circulante</b>	<b>205,858</b>	<b>98,918</b>
Inversiones Financieras a Largo Plazo	0	0
Derechos a Recibir Efectivo o Equivalentes a Largo Plazo	0	0
Bienes Inmuebles, Infraestructura y Construcciones en Proceso	0	0
Bienes Muebles	0	46,418
Activos Intangibles	0	52,500
Depreciación, Deterioro y Amortización Acumulada de Bienes	205,858	0
Activos Diferidos	0	0
Estimación por Pérdida o Deterioro de Activos no Circulantes	0	0
Otros Activos no Circulantes	0	0
<b>PASIVO</b>	<b>49,026</b>	<b>0</b>
<b>Pasivo Circulante</b>	<b>49,026</b>	<b>0</b>
Cuentas por Pagar a Corto Plazo	49,026	0
Documentos por Pagar a Corto Plazo	0	0
Porción a Corto Plazo de la Deuda Pública a Largo Plazo	0	0
Títulos y Valores a Corto Plazo	0	0
Pasivos Diferidos a Corto Plazo	0	0
Fondos y Bienes de Terceros en Garantía y/o Administración a Corto Plazo	0	0
Provisiones a Corto Plazo	0	0
Otros Pasivos a Corto Plazo	0	0
<b>Pasivo No Circulante</b>	<b>0</b>	<b>0</b>
Cuentas por Pagar a Largo Plazo	0	0
Documentos por Pagar a Largo Plazo	0	0
Deuda Pública a Largo Plazo	0	0
Pasivos Diferidos a Largo Plazo	0	0
Fondos y Bienes de Terceros en Garantía y/o en Administración a Largo Plazo	0	0
Provisiones a Largo Plazo	0	0
<b>HACIENDA PÚBLICA/ PATRIMONIO</b>	<b>1,924,545</b>	<b>854,277</b>
<b>Hacienda Pública/Patrimonio Contribuido</b>	<b>0</b>	<b>0</b>
Aportaciones	0	0
Donaciones de Capital	0	0
Actualización de la Hacienda Pública / Patrimonio	0	0
<b>Hacienda Pública/Patrimonio Generado</b>	<b>1,924,545</b>	<b>854,277</b>
Resultados del Ejercicio (Ahorro / Desahorro)	1,924,545	0
Resultados de Ejercicios Anteriores	0	854,277
Revaluos	0	0
Reservas	0	0
Rectificaciones de Resultados de Ejercicios Anteriores	0	0
<b>Exceso o Insuficiencia en la Actualización de la Hacienda Pública/Patrimonio</b>	<b>0</b>	<b>0</b>
Resultado por Posición Monetaria	0	0
Resultado por Tenencia de Activos no Monetarios	0	0

Bajo protesta de decir verdad declaramos que los Estados Financieros y sus Notas son razonablemente correctos y responsabilidad del emisor.

  
LIC. EDUARDO ALAN CAMPOS VILLARREAL  
DIRECTOR GENERAL

  
ING. ISMAEL RODRÍGUEZ ELIZALDE  
DIRECTOR ADMINISTRATIVO

Concepto	2020	2019
<b>Flujos de Efectivo de las Actividades de Operación</b>		
<b>Origen</b>	<b>8,647,999</b>	<b>13,148,759</b>
Impuestos	0	0
Cuotas y Aportaciones de Seguridad Social	0	0
Contribuciones de mejoras	0	0
Derechos	0	0
Productos	0	0
Aprovechamientos	0	0
Ingresos por Venta de Bienes y Prestación de Servicios	10,000	0
Participaciones, Aportaciones, Convenios, Incentivos Derivados de la Colaboración Fiscal y Fondos Distintos de Aportaciones	0	148,109
Transferencias, Asignaciones, Subsidios y Subvenciones, y Pensiones y Jubilaciones	8,637,999	13,000,000
Otros Orígenes de Operación	0	650
<b>Aplicación</b>	<b>7,577,732</b>	<b>14,003,037</b>
Servicios Personales	5,340,478	5,001,774
Materiales y Suministros	270,865	4,128,534
Servicios Generales	1,577,322	4,789,811
Transferencias Internas y Asignaciones al Sector Público	0	0
Transferencias al resto del Sector Público	0	0
Subsidios y Subvenciones	0	0
Ayudas Sociales	183,410	0
Pensiones y Jubilaciones	0	0
Transferencias a Fideicomisos, Mandatos y Contratos Análogos	0	0
Transferencias a la Seguridad Social	0	0
Donativos	0	0
Transferencias al Exterior	0	0
Participaciones	0	0
Aportaciones	0	0
Convenios	0	0
Otras Aplicaciones de Operación	205,858	102,918
<b>Flujos Netos de Efectivo por Actividades de Operación</b>	<b>1,070,267</b>	<b>-854,278</b>
<b>Flujos de Efectivo de las Actividades de Inversión</b>		
<b>Origen</b>	<b>205,858</b>	<b>1,588,492</b>
Bienes Inmuebles, Infraestructura y Construcciones en Proceso	0	0
Bienes Muebles	0	0
Otros Orígenes de Inversión	205,858	1,588,492
<b>Aplicación</b>	<b>98,917</b>	<b>1,227,192</b>
Bienes Inmuebles, Infraestructura y Construcciones en Proceso	0	0
Bienes Muebles	46,417	1,227,192
Otras Aplicaciones de Inversión	52,500	0
<b>Flujos Netos de Efectivo por Actividades de Inversión</b>	<b>106,941</b>	<b>361,300</b>
<b>Flujo de Efectivo de las Actividades de Financiamiento</b>		
<b>Origen</b>	<b>49,026</b>	<b>0</b>
Endeudamiento Neto	49,026	0
Interno	49,026	0
Externo	0	0
Otros Orígenes de Financiamiento	0	0
<b>Aplicación</b>	<b>0</b>	<b>206,157</b>
Servicios de la Deuda	0	206,157
Interno	0	206,157
Externo	0	0
Otras Aplicaciones de Financiamiento	0	0
<b>Flujos netos de Efectivo por Actividades de Financiamiento</b>	<b>49,026</b>	<b>-206,157</b>
<b>Incremento/Disminución Neta en el Efectivo y Equivalentes al Efectivo</b>	<b>1,226,234</b>	<b>-699,135</b>
<b>Efectivo y Equivalentes al Efectivo al inicio del Ejercicio</b>	<b>10,355</b>	<b>709,490</b>
<b>Efectivo y Equivalentes al Efectivo al final del Ejercicio</b>	<b>1,236,589</b>	<b>10,355</b>

Bajo protesta de decir verdad declaramos que los Estados Financieros y sus Notas son razonablemente correctos y responsabilidad del emisor

LIC. EDUARDO ALAN CAMPOS VILLARREAL  
DIRECTOR GENERAL

ING. ISMAEL RODRIGUEZ ELIZALDE  
DIRECTOR ADMINISTRATIVO



**INSTITUTO DE PLANEACIÓN Y DESARROLLO MUNICIPAL DE SAN NICOLÁS DE  
LOS GARZA, NUEVO LEÓN**

**NOTAS DE LOS ESTADOS FINANCIEROS AL 31 DE DICIEMBRE DEL 2020 y 2019  
(CIFRAS EN PESOS)**

Para dar cumplimiento a lo dispuesto en los artículos 46 y 49 de la Ley General de Contabilidad Gubernamental, se presentan las notas que acompañan a los estados financieros, las cuales proporcionan información adicional y suficiente que amplía y da significado a los datos contenidos en los reportes, considerando los postulados de revelación suficiente e importancia relativa a fin que la información sea de mayor utilidad y se facilite la interpretación de la misma.

**a) NOTAS DE DESGLOSE**

**I) NOTAS AL ESTADO DE SITUACIÓN FINANCIERA**

**Activo**

**Efectivo y Equivalentes**

1. Al 31 de diciembre del 2020 y 2019, este rubro se integra como sigue:

	2020	2019
	<u>                    </u>	<u>                    </u>
Efectivo	\$ 7,391	\$ 10,000
Bancos/Tesorería	<u>1,229,198</u>	<u>355</u>
	<u>\$ 1,236,589</u>	<u>\$ 10,355</u>

**Derechos a recibir Efectivo y Equivalentes y Bienes o Servicios a Recibir**

2. Al 31 de diciembre de 2020 y 2019, este rubro se integra como sigue:

	2020	2019
	<u>                    </u>	<u>                    </u>
Cuentas por cobrar a corto plazo	\$ 27,915	\$ 27,915
Deudores diversos por cobrar a corto plazo	<u>-3,583</u>	<u>-3,583</u>
	<u>\$ 24,332</u>	<u>\$ 24,332</u>

### **Bienes Disponibles para su Transformación o Consumo (inventarios)**

3. El Instituto no presenta saldos en el rubro correspondiente.

### **Inversiones Financieras**

4. El Instituto no presenta saldos en el rubro correspondiente.

### **Bienes Muebles, Inmuebles e Intangibles**

Al 31 de diciembre del 2020 y 2019, este rubro se integra como sigue:

5. Bienes Inmuebles, Infraestructura y Construcciones en Proceso, el Instituto no presenta saldos en los rubros correspondientes.

#### **Bienes Muebles**

	2020	2019
	<hr/>	<hr/>
Mobiliario y Equipo de Administración	\$ 1,760,063	\$ 1,753,364
Mobiliario y Equipo Educacional y Recreativo	11,113	11,113
Maquinaria, Otros Equipo y Herramientas	<u>39,719</u>	<u>0</u>
	\$ <u>1,810,895</u>	\$ <u>1,764,477</u>

6. Activos Intangibles, el Instituto presenta saldos en el rubro correspondiente.

	2020	2019
	<hr/>	<hr/>
Mobiliario y Equipo de Administración	\$ 52,500	\$ 0
	\$ <u>52,500</u>	\$ <u>0</u>



La depreciación y amortización acumuladas del activo no circulante queda como a continuación se describe:

Depreciación, deterioro y amortización acumulada de bienes: -\$565,753.

### **Estimaciones y Deterioros**

7. El Instituto no presenta saldos en el rubro correspondiente.

### **Otros Activos**

8. El Instituto no presenta saldos en el rubro correspondiente.

### **Pasivo**

#### **Cuentas por Pagar a Corto Plazo**

9. Al 31 de diciembre de 2020 y 2019 este rubro se integra como sigue:

	2020	2019
Proveedores por Pagar a Corto Plazo	\$ 30,445	\$ 0
Retenciones y Contribuciones por Pagar a Corto Plazo	186,957	168,386
Otras Cuentas por Pagar a Corto Plazo	27,915	27,915
	<u>\$ 245,327</u>	<u>\$ 196,301</u>

#### **Porción a Corto Plazo de la Deuda Pública a Largo Plazo y Deuda Pública a Largo Plazo**

10. El Instituto no presenta saldos en los rubros correspondientes.

#### **Fondos de Bienes de Terceros en Administración y/o en Garantía a corto y largo plazo**

11. El Instituto no presenta saldos en los rubros correspondientes.

## Pasivos diferidos a corto y largo plazo

12. El Instituto no presenta saldos en los rubros correspondientes.

## II) Notas al Estado de Actividades

13. El Instituto presenta saldo en el rubro Ingresos por Venta de Bienes y Prestación de Servicios correspondiente a los ingresos de Gestión del 1º de enero al 31 de diciembre de 2020 y 2019.

	2020	2019
	<u>                    </u>	<u>                    </u>
Ingresos por Venta de Bienes y Prestación de Servicios	\$ 10,000	\$ 0
	<u>\$ 10,000</u>	<u>\$ 0</u>

14. Participaciones, Aportaciones, Convenios, Incentivos Derivados de la Colaboración Fiscal, Fondos Distintos de Aportaciones, Transferencias, Asignaciones y Subvenciones, y Pensiones y Jubilaciones del 1º de enero al 31 de diciembre de 2020 y 2019, se integra como sigue:

	2020	2019
	<u>                    </u>	<u>                    </u>
<b>Participaciones, Aportaciones, Convenios, Incentivos Derivados de la Colaboración Fiscal y Fondos Distintos de Aportaciones</b>		
Participaciones	\$ 0	\$ 148,109
Aportaciones	0	0
Convenios	<u>0</u>	<u>0</u>
	<u>\$ 0</u>	<u>\$ 148,109</u>
<b>Transferencias, Asignaciones, Subsidios y Subvenciones, y Pensiones y Jubilaciones</b>		
Transferencias y Asignaciones	<u>\$ 8,637,999</u>	<u>\$ 13,000,000</u>
<b>Total de Participaciones, Aportaciones, Convenios, Incentivos Derivados de la Colaboración Fiscal, Fondos Distintos de Aportaciones, Transferencias, Asignaciones y Subvenciones, y Pensiones y Jubilaciones</b>	<u>\$ 8,637,999</u>	<u>\$ 13,148,109</u>

15. Otros Ingresos y Beneficios del 1º de enero al 31 de diciembre de 2020 y 2019, se integra como sigue:

	2020	2019
<b>Otros Ingresos y Beneficios</b>		
Otros Ingresos y Beneficios Varios	\$ 0	\$ 650
<b>Total de Ingresos y Otros Beneficios</b>	<b>\$ 8,647,999</b>	<b>\$ 13,148,759</b>

**Gastos y Otras Pérdidas:**

16. Los gastos del 1º de enero al 31 de diciembre de 2020 y 2019 se integra como sigue:

	2020	2019
<b>Servicios Personales</b>		
Remuneraciones al Personal de Carácter Permanentes	\$ 3,188,655	\$ 3,366,068
Remuneraciones al Personal de Carácter Transitorio	1,495,595	866,588
Remuneraciones Adicionales y Especiales	656,228	703,118
Otras Prestaciones Sociales y Económicas	0	66,000
	<u>\$ 5,340,478</u>	<u>\$ 5,001,774</u>
<b>Materiales y Suministros</b>		
Materiales de Administración, Emisión de Documentos Artículos Oficiales	\$ 224,920	\$ 160,547
Alimentos y Utensilios	35,745	267,398
Materiales y Artículos de Construcción y Reparación	0	3,560,363
Combustibles, Lubricantes y Aditivos	10,000	20,600
Herramientas, Refacciones y Accesorios Menores	0	119,626
	<u>\$ 270,665</u>	<u>\$ 4,128,534</u>
<b>Servicios Generales</b>		
Servicios Básicos	\$ 30,370	\$ 46,670
Servicios de Arrendamiento	43,523	26,824
Servicios Profesionales, Científicos y Técnicos y Otros Servicios	1,022,754	1,657,594
Servicios Financieros, Bancarios y Comerciales	4,445	3,594
Servicios de Instalación, Reparación Mantenimiento y Conservación	309,349	107,945
Servicios de Comunicación Social y Publicidad	5,192	0
Servicios de Traslado y Viáticos	0	15
Servicios Oficiales	0	2,778,022
Otros Servicios Generales	161,689	149,147
	<u>\$ 1,577,322</u>	<u>\$ 4,769,811</u>
<b>Total Gastos de Funcionamiento</b>	<b>\$ 7,188,465</b>	<b>\$ 13,900,119</b>



**Transferencias, Asignaciones,  
Subsidios y Otras Ayudas**

\$ 183,410      \$ 0

**Intereses, Comisiones y Otros  
Gastos de la Deuda Pública**

\$ 0      \$ 0

**Otros Gastos y Pérdidas Extraordinarias**  
Estimaciones, Depreciaciones, Deterioros, Obsolescencia  
y Amortizaciones

\$ 205,858      \$ 102,918  
\$ 205,858      \$ 102,918

**Total de Gastos y Otras Pérdidas**

\$ 7,577,732      \$ 14,003,037

**III) Notas al Estado de Variación en la Hacienda Pública**

17. Del 01 de enero al 31 de diciembre del 2020 no hubo modificaciones al patrimonio contribuido por tipo, naturaleza y monto.

18. El saldo al 31 de diciembre del 2020 de la Hacienda Pública/Patrimonio Generado de Ejercicios Anteriores se reporta en \$1,242,968 así mismo Hacienda Pública/Patrimonio Generado del Ejercicio \$1,070,267, generando un total de Hacienda Pública / Patrimonio Neto Final de 2020 \$2,313,236.

**IV) NOTAS AL ESTADO DE FLUJOS DE EFECTIVO**

**Efectivo y equivalentes**

19. El análisis de los saldos inicial y final que figuran en la última parte del Estado de Flujo de Efectivo en la cuenta de efectivo y equivalentes es como sigue:

CUENTA	ACTIVO	Al 31 diciembre 2020	Al 31 diciembre 2019
	<b>ACTIVO CIRCULANTE</b>		
<b>1110</b>	<b>EFFECTIVO Y EQUIVALENTES</b>	<b>\$1,236,589</b>	<b>\$10,355</b>
1111	EFFECTIVO	\$7,391.00	\$10,000.00
1112	BANCOS/TESORERÍA	\$1,229,198	\$355.00
1113	BANCOS/DEPENDENCIAS Y OTROS	\$0.00	\$0.00
1114	INVERSIONES TEMPORALES (HASTA 3 MESES)	\$0.00	\$0.00
1115	FONDOS CON AFECTACIÓN ESPECÍFICA	\$0.00	\$0.00
1116	DEPÓSITOS DE FONDOS DE TERCEROS EN GARANTÍA Y/O ADMINISTRACIÓN	\$0.00	\$0.00
1119	OTROS EFECTIVOS Y EQUIVALENTES	\$0.00	\$0.00

## **b) NOTAS DE MEMORIA (CUENTAS DE ORDEN)**

Las cuentas de orden se utilizan para registrar movimientos de valores que no afecten o modifiquen el balance del ente contable, sin embargo, su incorporación en libros es necesaria con fines de recordatorio contable, de control y en general sobre los aspectos administrativos, o bien, para consignar sus derechos o responsabilidades contingentes que puedan, o no, presentarse en el futuro.

### **Cuentas de Orden Contables**

#### **20. Contables:**

A la fechas no ha sido necesaria la creación de cuentas de Orden Contables.

### **Cuentas de Orden Presupuestarias:**

#### **21. Presupuestarias:**

### **Ley de Ingresos**

Ley de Ingresos Estimada	\$8,152,400
Ley de Ingresos por Ejecutar	\$142,401
Modificaciones a la Ley de Ingresos Estimada	\$638,000
Ley de Ingresos Devengada	\$0.00
Ley de Ingresos Recaudada	\$8,647,999

### **Presupuesto de Egresos**

Presupuesto de Egresos Aprobado	\$8,152,400
Presupuesto de Egresos por Ejercer	\$1,319,608
Modificaciones al Presupuesto de Egresos Aprobado	\$638,000
Presupuesto de Egresos Comprometido	\$0.00
Presupuesto de Egresos Devengado	\$0.00
Presupuesto de Egresos Ejercido	\$0.00
Presupuesto de Egresos Pagado	\$7,470,792

El presupuesto de egresos para el ejercicio 2020, asciende a \$8,152,400 y fue publicado en el Periódico Oficial del Estado de Nuevo León, el 01 de enero del 2020.



## **c) NOTAS DE GESTIÓN ADMINISTRATIVA**

### **22. Introducción**

Los Estados Financieros del Instituto de Planeación y Desarrollo Municipal de San Nicolás de los Garza, Nuevo León, proveen de información financiera a los principales usuarios de la misma, al Congreso y a los ciudadanos.

El objetivo del presente documento es la revelación del contexto y de los aspectos económicos-financieros más relevantes que influyen en las decisiones del período, y que son considerados en la elaboración de los estados financieros para la mayor comprensión de los mismos y sus particularidades.

De esta manera, se informa y explica la respuesta del Instituto a las condiciones relacionadas con la información financiera de cada período de gestión; además, de exponer aquellas políticas que podrían afectar la toma de decisiones en períodos posteriores.

### **23. Panorama Económico y Financiero**

El Instituto de Planeación y Desarrollo Municipal de San Nicolás de los Garza, Nuevo León, opera mediante la recepción y generación de recursos que provienen tanto de ingresos propios y transferencias del Municipio de San Nicolás de los Garza, Nuevo León. Estos últimos ingresos son ministrados de acuerdo al presupuesto de egresos del Municipio del ejercicio fiscal correspondiente, mismos que son orientados al cumplimiento de los objetivos con base al decreto de creación del Instituto.

### **24. Autorización e Historia**

El Instituto fue creado mediante el decreto número 29 del H. Congreso del Estado publicado en el Periódico Oficial Gobierno Constitucional del Estado Libre y Soberano de Nuevo León, el día 27 de diciembre del 2006 como un organismo público descentralizado de la administración pública municipal del Ayuntamiento de San Nicolás de los Garza, Nuevo León.

### **25. Organización y Objeto Social**

#### **a) Objeto social.**

El Instituto tiene como objetivo general colaborar directamente con el Ayuntamiento, los Gobiernos Estatal y Federal y sus dependencias involucradas en materia de planeación y desarrollo municipal; para lograr sus objetivos y sus metas a través de la ciudadanización



de los consejos consultivos donde estén representados los ciudadanos, las organizaciones, las cámaras, las empresas, y otros que se consideren estratégicos para el desarrollo integral del Municipio y lograr plasmar una visión a largo plazo para San Nicolás.

b) Principal actividad.

- I. Auxiliar al Ayuntamiento en el cumplimiento de las funciones que le confiere la Ley de Gobierno Municipal del Estado de Nuevo León en materia de planeación, emitiendo opiniones y recomendaciones al propio Ayuntamiento para su aprobación, en su caso;
- II. Asesorar al Ayuntamiento en materia de Planeación Integral con visión de mediano y largo plazo;
- III. Promover la planeación participativa, coordinando con los Consejos Consultivos la consulta a la ciudadanía, dependencias y entidades paramunicipales, con la finalidad de elaborar, actualizar o modificar el Plan Municipal de Desarrollo, así como las políticas públicas Municipales derivadas del mismo;
- IV. Asesorar técnicamente al Ayuntamiento y dependencias del gobierno municipal en la instrumentación y aplicación de las normas y políticas públicas que se deriven del Plan Municipal de Desarrollo;
- V. Diseñar la metodología para la elaboración de los planes, programas y demás instrumentos del Plan Municipal de Desarrollo, así como de los proyectos de investigación y sistemas de información, que den sustento a los mismos; y,
- VI. Difundir el Sistema Municipal de Planeación, los proyectos de investigación y los sistemas de información.

c) Ejercicio fiscal.

La información que se incluye en esta notas corresponde al periodo comprendido del 01 de enero al 31 de diciembre de 2020.

c) Régimen jurídico.

El Instituto se registró por la Ley de Gobierno Municipal del Estado de Nuevo León, el Reglamento Orgánico del Gobierno Municipal, el presente ordenamiento y las demás leyes, reglamentos municipales y disposiciones que le sean aplicables.

d) Consideraciones fiscales del ente:

El Instituto no es sujeto al pago del Impuesto Sobre la Renta (ISR), por lo tanto no se determina impuesto causado y/o diferido por ISR, sin embargo está obligado a retener y enterar los impuestos por pago de sueldos y salarios, honorarios profesionales y arrendamientos

e) Estructura organizacional básica.

El Instituto contará con los siguientes órganos:

- I. El Consejo Directivo.
- II. La Dirección General.
- III. El Comisario.
- IV. Los Consejos Consultivos.

g) Fideicomisos, mandatos y análogos de los cuales es fideicomitente o fideicomisario.

El Instituto no presenta saldos de fideicomisos, mandatos y análogos.

## **26. Bases de Preparación de los Estados Financieros**

Los estados financieros adjuntos del Instituto se prepararon de conformidad con las siguientes disposiciones normativas que le son aplicables:

- a) Las disposiciones vigentes de la Ley General de Contabilidad Gubernamental (LGCG).
- b) Las Normas Internacionales de Contabilidad para el Sector Público (NICSP) emitidas por la Junta de Normas Internacionales de Contabilidad del Sector Público (International Public Sector Accounting Standards Board, International Federation Accounting Committee);
- c) Las Normas de Información Financiera del Consejo Mexicano para la Investigación y Desarrollo de Normas de Información Financiera (CINIF).

El 31 de diciembre de 2008 fue publicada en el Diario Oficial de la Federación la Ley General de Contabilidad Gubernamental, que tiene como objeto establecer los criterios generales que regirán la Contabilidad Gubernamental y la emisión de información financiera de los entes públicos, con el fin de lograr su adecuada armonización, para facilitar a los entes públicos el registro y la fiscalización de los activos, pasivos, ingresos y gastos y, en general, contribuir a medir la eficacia, economía y eficiencia del gasto e ingreso públicos.

La LGCG es de observancia obligatoria para los poderes Ejecutivos, Legislativo y Judicial de la Federación, entidades federativas; los ayuntamientos de los municipios; los órganos político administrativos de las demarcaciones territoriales del Distrito Federal; las entidades de la administración pública paraestatal, ya sean federales, estatales o municipales y los órganos autónomos federales y estatales.



Se deberá generar y presentar periódicamente, conforme con lo establecido en la Ley General de Contabilidad Gubernamental y las resoluciones del CONAC, los siguientes estados e información financiera:

**ANEXOS:**

- Estado de Situación Financiera.
- Estado de Actividades.
- Estado de Variaciones en la Hacienda Pública / Patrimonio.
- Estado de Flujo de Efectivo.
- Estado de Cambios en la Situación Financiera.
- Estado Analítico de Activo.
- Estado Analítico de la Deuda y Otros Pasivos.
- Informe sobre Pasivos Contingentes.
- Notas a los Estados Financieros.
- Estado Analítico de Ingresos.
- Estado Analítico del Ejercicio del Presupuesto de Egresos por Clasificación por Objeto del Gasto (Capítulo y Concepto).
- Estado Analítico del Ejercicio del Presupuesto de Egresos por Clasificación Económica (Tipo de Gasto).
- Estado Analítico del Ejercicio del Presupuesto de Egresos por Clasificación Administrativa.
- Estado Analítico del Ejercicio del Presupuesto de Egresos por Clasificación Funcional (Finalidad y Función).
- Gasto por Categoría Programática.

**27. Políticas Contabilidad Significativas**

Las políticas contables más representativas utilizadas por el Instituto, para la preparación de sus estados financieros, se resumen a continuación:

- a) **Efectivo y equivalentes de efectivo.** Consisten principalmente en depósitos bancarios en cuentas de cheques e inversiones en valores a corto plazo, de gran liquidez, fácilmente convertibles en efectivo y sujetos a riesgos poco significativos de cambios en valor. El efectivo se presenta a valor nominal.
- b) **Bienes inmuebles, infraestructura y bienes muebles.** Los bienes inmuebles, infraestructura y bienes muebles se expresan a su costo histórico. La depreciación se calcula por el método de la línea recta aplicando valores de los activos, las tasas de depreciación se indican en la **Nota 29**, sin embargo al **31 de diciembre de 2020**, se efectuaron las depreciaciones solo de los bienes muebles que se obtuvieron como resultado de la conciliación físico-contable.



- c) **Impuestos.** El Instituto no es sujeto al pago del Impuesto Sobre la Renta (ISR), por lo tanto no se determina impuesto causado y/o diferido por ISR, como es requerido por la NIF D-4 "Impuestos a utilidad".

La Ley del Impuesto Sobre la Renta establece que este Entes sólo tendrán la obligación de retener y enterar el impuesto cuando hagan pagos a terceros, así como de exigir documentación que reúna requisitos fiscales, en los términos de esa Ley.

- d) **Beneficios a los empleados.** Los beneficios como sueldos, tiempo extra, vacaciones, días festivos y permisos de ausencia con goce de sueldo entre otros, se reconocen en los resultados conforme se devengan y sus pasivos se expresan a valor nominal.

**Al 31 de diciembre del 2020** no se tiene creada ninguna provisión por este concepto, por lo que dicha obligación laboral se cargará a gastos cuando se tenga la obligación de pagarla y se encuentra contemplada en el presupuesto de egresos.

- e) **Ahorro neto del ejercicio.** El ahorro neto del ejercicio representa el resultado de la actuación total del Instituto durante el periodo que se presenta.
- f) **Uso de estimaciones.** La preparación de los estados Financieros de conformidad con las disposiciones emitidas por el Consejo Nacional de Armonización Contable (CONAC), requiere del uso de estimaciones en la valuación de algunos de sus renglones, los resultados que finalmente se obtengan pueden diferir de dichas estimaciones.
- g) **Diferencias cambiarias.** El Instituto no cuenta con Activos ni Pasivos en moneda extranjera.
- h) **Cambios en políticas contables y corrección de errores.** El principal cambio en la política contable, es el reconocimiento de los gastos de acuerdo a los momentos contables descritos en la normatividad correspondiente, el cual tiene un efecto significativo en el presupuesto de egresos de 2020, ya que antes se consideraban los gastos en base a flujo de efectivo.

## 28. Posición en Moneda Extranjera y Protección por Riesgo Cambiario

El Instituto no tiene activos o pasivos en moneda extranjera.

## 29. Reporte Analítico del Activo

De conformidad con las Principales Reglas de Registro y Valoración del Patrimonio (Elementos Generales) publicadas en el Diario Oficial de la Federación (DOF) el 08 de Agosto de 2013 y con las Reglas Específicas del Registro y Valoración del Patrimonio publicadas en el DOF el 27 de diciembre de 2017, la estimación de la vida útil de un bien será una cuestión de criterio basada en la experiencia que el ente público tenga con activos similares o de la aplicación.

En base a lo anterior, los parámetros de vida útil o porcentajes de depreciación, deterioro o amortización utilizados en los diferentes tipos de activos son los siguientes:

CONCEPTO	Años de vida útil	% de depreciación anual
Muebles de Oficina y Estantería	10	10
Muebles, Excepto de Oficina y Estantería	10	10
Equipo de Cómputo y de Tecnologías de la Información	3	33.3
Equipos y Aparatos Audiovisuales	3	33.3
Otro Mobiliario y Equipo Educativo y Recreativo	5	20
Cámaras Fotográficas y de Video	3	33.3
Automóviles y Equipo Terrestre	5	20
Sistemas de Aire Acondicionado, Calefacción y de Refrigeración Industrial y Comercial	10	10
Equipo de Comunicación y Telecomunicación	10	10
Equipo de Generación Eléctrica, Aparatos y Accesorios Eléctricos	10	10
Herramientas y Máquinas-Herramienta	10	10
Equipo Médico y de Laboratorio	5	20
Otros Equipos	10	10

Al 30 de septiembre de 2020, se efectuaron las depreciaciones solo de los bienes que se obtuvieron como resultado de la conciliación físico-contable por un importe de -\$565,753.

## 30. Fideicomisos, Mandatos y Análogos

El Instituto no presenta saldos de fideicomisos, mandatos y análogos.

## 31. Reporte de la Recaudación

En las Notas de Desglose, se localiza un apartado de los ingresos recaudados.

## 32. Información sobre la Deuda y el Reporte Analítico de la Deuda

En las Notas de Desglose, se localiza un apartado del saldo de la cuenta de la deuda pública a largo plazo.

## 33. Calificaciones otorgadas

El Instituto durante el periodo que se informa, no fue sujeto a una calificación crediticia.



#### **34. Proceso de Mejora**

Como ente público obligado el Instituto fortalece el cumplimiento de la normatividad vigente mediante el seguimiento de la misma y así mismo brindar la capacitación de los servidores públicos.

La administración del Instituto ha establecido mecanismos que le permiten asegurarse, en forma razonable, del cumplimiento de las disposiciones normativas vigentes.

#### **35. Eventos Posteriores al Cierre**

No existen eventos posteriores al cierre del periodo que se informa, que afecten económicamente y que no se conocían a la fecha de cierre.

#### **36. Partes Relacionadas**

No existen partes relacionadas que pudieran ejercer influencia significativa sobre la toma de decisiones financieras y operativas.

#### **37. Responsabilidad sobre la presentación razonable de la información contable**

La Información Contable está firmada en cada página de la misma e incluye al final la siguiente leyenda: "Bajo protesta de decir verdad declaramos que los Estados Financieros y sus notas, son razonablemente correctos y son responsabilidad del emisor".

Estas notas son parte integrante a los Estados Financieros del Instituto de Planeación y Desarrollo Municipal de San Nicolás De Los Garza, Nuevo León por el periodo del 01 de enero al 31 de diciembre de 2020 y 2019.



LIC. EDUARDO ALAN CAMPOS VILLARREAL  
DIRECTOR GENERAL



LIC. ISMAEL RODRÍGUEZ ELIZALDE  
DIRECTOR ADMINISTRATIVO



INSTITUTO DE PLANEACIÓN Y DESARROLLO MUNICIPAL DE SAN NICOLÁS DE LOS GARZA

Estado Analítico del Activo

Del 1 de Enero al 31 de Diciembre de 2020

(Pesos)

Concepto	Saldo Inicial f	Cargos del Periodo 2	Abonos del Periodo 3	Saldo Final 4 = (1+2-3)	Variación del Periodo (4-1)
<b>ACTIVO</b>					
<b>Activo Circulante</b>	34,687	17,502,224	16,275,990	1,260,921	1,226,234
Efectivo y Equivalentes					
Derechos a Recibir Efectivo o Equivalentes	10,355	8,854,225	7,627,991	1,236,589	1,226,234
Derechos a Recibir Bienes o Servicios	24,332	8,647,999	8,647,999	24,332	0
Inventarios	0	0	0	0	0
Almacenes	0	0	0	0	0
Estimación por Pérdida o Deterioro de Activos Circulantes	0	0	0	0	0
Otros Activos Circulantes	0	0	0	0	0
<b>Activo No Circulante</b>	1,404,582	98,917	205,858	1,297,642	-106,940
Inversiones Financieras a Largo Plazo	0	0	0	0	0
Derechos a Recibir Efectivo o Equivalentes a Largo Plazo	0	0	0	0	0
Bienes Inmuebles, Infraestructura y Construcciones en Proceso	0	0	0	0	0
Bienes Muebles	1,764,477	46,417	0	1,810,895	46,417
Activos Intangibles	0	52,500	0	52,500	52,500
Depreciación, Deterioro y Amortización Acumulada de Bienes	-359,895	0	205,858	-565,753	-205,858
Activos Diferidos	0	0	0	0	0
Estimación por Pérdida o Deterioro de Activos no Circulantes	0	0	0	0	0
Otros Activos no Circulantes	0	0	0	0	0
<b>TOTAL DEL ACTIVO</b>	1,439,269	17,601,141	16,481,848	2,558,563	1,119,293

Bajo protesta de decir verdad declaramos que los Estados Financieros y sus Notas son razonablemente correctos y responsabilidad del emisor

  
LIC. GUARDACOSTAN CAMPOS VILLARREAL  
DIRECTOR GENERAL

  
ING. ISMAEL RODRIGUEZ ELIZALDE  
DIRECTOR ADMINISTRATIVO

**INSTITUTO DE PLANEACIÓN Y DESARROLLO MUNICIPAL DE SAN NICOLÁS DE LOS GARZA**  
Estado Analítico de la Deuda y Otros Pasivos  
Del 1 de Enero al 31 de Diciembre de 2020  
(Pesos)

Denominación de las Deudas	Moneda de Contratación	Institución o País Acreditado	Saldo Inicial del Periodo	Saldo Final del Periodo
<b>DEUDA PÚBLICA</b>				
<b>Corto Plazo</b>				
<b>Deuda Interna</b>				
Instituciones de Crédito	Peso	México	0	0
Títulos y Valores	Peso	México	0	0
Arrendamientos Financieros	Peso	México	0	0
<b>Deuda Externa</b>				
Organismos Financieros Internacionales	Peso	México	0	0
Deuda Bilateral	Peso	México	0	0
Títulos y Valores	Peso	México	0	0
Arrendamientos Financieros	Peso	México	0	0
<b>Subtotal a Corto Plazo</b>			0	0
<b>Largo Plazo</b>				
<b>Deuda Interna</b>				
Instituciones de Crédito	Peso	México	0	0
Títulos y Valores	Peso	México	0	0
Arrendamientos Financieros	Peso	México	0	0
<b>Deuda Externa</b>				
Organismos Financieros Internacionales	Peso	México	0	0
Deuda Bilateral	Peso	México	0	0
Títulos y Valores	Peso	México	0	0
Arrendamientos Financieros	Peso	México	0	0
<b>Subtotal a Largo Plazo</b>			0	0
<b>Otros Pasivos</b>				
	Peso	México	195,301	245,327
<b>Total Deuda y Otros Pasivos</b>			195,301	245,327


Bajo protesta de decir verdad declaramos que los Estados Financieros y sus Notas son razonablemente correctos y responsabilidad del emisor

  
LIC. EDUARDO ALCÁNTARA CAMPOS VILLARREAL  
DIRECTOR GENERAL

  
ING. ISMAEL RODRIGUEZ ELIZALDE  
DIRECTOR ADMINISTRATIVO

# ANEXO II

## INFORMACIÓN PRESUPUESTARIA





INSTITUTO DE PLANEACIÓN Y DESARROLLO MUNICIPAL DE SAN NICOLÁS DE LOS GARZA

Estado Anual de Ingresos

Ejercicio de Egresos al 31 de Diciembre de 2000

Rubros Ingresos	Cálculo (1)	Asignaciones y Reducciones (2)	Ingresos Modificados (3=1+2)	Derivados (4)	Reservado (5)	Diferencia (6=5-1)
Impuestos	0	0	0	0	0	0
Cuotas y Aportaciones de Seguridad Social	0	0	0	0	0	0
Contribuciones de Mejoras	0	0	0	0	0	0
Derechos	0	0	0	0	0	0
Productos	0	0	0	0	0	0
Aprovechamientos	0	0	0	0	0	0
Ingresos por Venta de Bienes, Prestación de Servicios y Otros Ingresos	152,400	0	152,400	10,000	10,000	-142,400
Participaciones, Aportaciones, Convenios, Incentivos Derivados de la Colaboración Fiscal y Fondos Distintos de Aportaciones	0	0	0	0	0	0
Transferencias, Asignaciones, Subsidios y Subvenciones, y Pensiones y Jubilaciones	8,637,999	638,000	8,638,000	8,637,999	8,637,999	637,999
Ingresos Derivados de Financiamientos	0	0	0	0	0	0
<b>Total</b>	<b>8,152,400</b>	<b>638,000</b>	<b>8,790,400</b>	<b>8,647,999</b>	<b>8,647,999</b>	<b>495,599</b>

Ingresos excedentes<sup>1</sup>

Rubros Ingresos	Cálculo (1)	Asignaciones y Reducciones (2)	Ingresos Modificados (3=1+2)	Derivados (4)	Reservado (5)	Diferencia (6=5-1)
Ingresos del Poder Ejecutivo Federal o Estatal y de los Municipios	0	0	0	0	0	0
Impuestos	0	0	0	0	0	0
Cuotas y Aportaciones de Seguridad Social	0	0	0	0	0	0
Contribuciones de Mejoras	0	0	0	0	0	0
Derechos	0	0	0	0	0	0
Productos	0	0	0	0	0	0
Aprovechamientos	0	0	0	0	0	0
Participaciones, Aportaciones, Convenios, Incentivos Derivados de la Colaboración Fiscal y Fondos Distintos de Aportaciones	0	0	0	0	0	0
Transferencias, Asignaciones, Subsidios y Subvenciones y Pensiones y Jubilaciones	8,637,999	638,000	8,638,000	8,637,999	8,637,999	637,999
Ingresos de los Entes Públicos de los Poderes Legislativo y Judicial, de los Organos Autónomos y del Sector Parastatal o Paramunicipal, así como de las Empresas Productivas del Estado	0	0	0	0	0	0
Cuotas y Aportaciones de Seguridad Social	0	0	0	0	0	0
Productos	0	0	0	0	0	0
Ingresos por Venta de Bienes, Prestación de Servicios y Otros Ingresos	152,400	0	152,400	10,000	10,000	-142,400
Transferencias, Asignaciones, Subsidios y Subvenciones y Pensiones y Jubilaciones	0	0	0	0	0	0
Ingresos derivados de financiamiento	0	0	0	0	0	0
Ingresos Derivados de Financiamientos	0	0	0	0	0	0
<b>Total</b>	<b>8,152,400</b>	<b>638,000</b>	<b>8,790,400</b>	<b>8,647,999</b>	<b>8,647,999</b>	<b>495,599</b>

Ingresos excedentes

Los Ingresos por Fuente de Financiamiento pudieran no corresponder al tipo de Ente Público configurado. Se sugiere revisar:

Que la clasificación administrativa en configuración del Ente sea correcta.

Que sus ingresos estén clasificados en los conceptos correctos y aplicables a su Ente Público. Se deberá corregir o reclasificar lo que se requiera.

Es necesario tomar en cuenta que el formato limita los ingresos que corresponden a los Poderes Legislativo, Judicial, Organos Autónomos, Sector Parastatal y Empresas Productivas del Estado,

por lo que el SAACG.NET mostrará completos los ingresos en el apartado donde sea posible, aun cuando no correspondan.

JIC. EMILIO ALARCAMBA VILLARREAL  
DIRECTOR GENERAL

ING. ISMAEL RODRIGUEZ ELIZALDE  
DIRECTOR ADMINISTRATIVO

INSTITUTO DE PLANEACIÓN Y DESARROLLO MUNICIPAL DE SAN NICOLÁS DE LOS GARZA  
Estado Analítico del Ejercicio del Presupuesto de Egresos  
Clasificación Administrativa  
Del 1 de Enero al 31 de Diciembre de 2020


Concepto	Egresos					Subejercicio
	Aprobado 1	Ampliaciones/ (Reducciones) 2	Modificado 3 = (1 + 2)	Devengado 4	Pagado 5	
Sin Ramo/Dependencia DIRECCION GENERAL	\$8,152,400	\$638,000	\$8,790,400	\$7,470,792	\$7,470,792	\$1,319,608
	\$8,152,400	\$638,000	\$8,790,400	\$7,470,792	\$7,470,792	\$1,319,608
			\$0			\$0
			\$0			\$0
			\$0			\$0
			\$0			\$0
			\$0			\$0
			\$0			\$0
			\$0			\$0
			\$0			\$0
<b>Total del Gasto</b>	<b>\$8,152,400</b>	<b>\$638,000</b>	<b>\$8,790,400</b>	<b>\$7,470,792</b>	<b>\$7,470,792</b>	<b>\$1,319,608</b>

  
VIC. EDUARD GALÁN CAMPOS VILLARREAL  
DIRECTOR GENERAL

  
ING. ISMAEL RODRIGUEZ ELIZALDE  
DIRECTOR ADMINISTRATIVO

**INSTITUTO DE PLANEACIÓN Y DESARROLLO MUNICIPAL DE SAN NICOLÁS DE LOS GARZA**  
Estado Analítico del Ejercicio del Presupuesto de Egresos  
Clasificación Económica (por Tipo de Gasto)  
Del 1 de Enero al 31 de Diciembre de 2020

Concepto	Egresos					Subejercicio
	Aprobado 1	Ampliaciones/ (Reducciones) 2	Modificado 3 = (1 + 2)	Devengado 4	Pagado 5	
Gasto Corriente	8,152,400	538,500	8,690,900	7,371,874	7,371,874	1,319,026
Gasto de Capital	0	99,500	99,500	98,917	98,917	583
Amortización de la Deuda y Disminución de Pasivos	0	0	0	0	0	0
Pensiones y Jubilaciones	0	0	0	0	0	0
Participaciones	0	0	0	0	0	0
<b>Total del Gasto</b>	<b>8,152,400</b>	<b>638,000</b>	<b>8,790,400</b>	<b>7,470,792</b>	<b>7,470,792</b>	<b>1,319,608</b>

  
LIC. EDUARDO ALAN CAMPOS VILLARREAL  
DIRECTOR GENERAL

  
ING. ISMAEL RODRIGUEZ ELIZALDE  
DIRECTOR ADMINISTRATIVO



**INSTITUTO DE PLANEACIÓN Y DESARROLLO MUNICIPAL DE SAN NICOLÁS DE LOS GARZA**

Estado Analítico del Ejercicio del Presupuesto de Egresos

Clasificación por Objeto del Gasto (Capítulo y Concepto)

Del 1 de Enero al 31 de Diciembre de 2020

Concepto	Egresos				Pagado	Subejercicio
	Aprobado	Ampliaciones/ (Reducciones)	Modificado	Devengado		
	1	2	3 = (1 + 2)	4	5	6 = (3 - 4)
<b>Servicios Personales</b>	5,860,000	0	5,860,000	5,340,478	5,340,478	519,522
Remuneraciones al Personal de Carácter Permanente	4,600,000	-1,170,000	3,430,000	3,188,655	3,188,655	241,345
Remuneraciones al Personal de Carácter Transitorio	0	1,170,000	1,170,000	1,495,595	1,495,595	-325,595
Remuneraciones Adicionales y Especiales	480,000	0	480,000	656,227	656,227	-176,227
Seguridad Social	700,000	0	700,000	0	0	700,000
Otras Prestaciones Sociales y Económicas	80,000	0	80,000	0	0	80,000
Previsiones	0	0	0	0	0	0
Pago de Estímulos a Servidores Públicos	0	0	0	0	0	0
<b>Materiales y Suministros</b>	192,600	145,600	338,200	270,665	270,665	67,535
Materiales de Administración. Emisión de Documentos y Artículos Oficiales	29,000	145,600	174,600	224,920	224,920	-50,320
Alimentos y Utensilios	50,000	0	50,000	35,745	35,745	14,255
Materiales Primas y Materiales de Producción y Comercialización	0	0	0	0	0	0
Materiales y Artículos de Construcción y de Reparación	15,600	0	15,600	0	0	15,600
Productos Químicos, Farmacéuticos y de Laboratorio	0	0	0	0	0	0
Combustibles, Lubricantes y Aditivos	25,000	0	25,000	10,000	10,000	15,000
Vestuario, Blancos, Prendas de Protección y Artículos Deportivos	0	0	0	0	0	0
Materiales y Suministros Para Seguridad	0	0	0	0	0	0
Herramientas, Refacciones y Accesorios Menores	73,000	0	73,000	0	0	73,000
<b>Servicios Generales</b>	2,099,800	262,900	2,362,700	1,577,322	1,577,322	785,378
Servicios Básicos	63,200	0	63,200	30,370	30,370	32,830
Servicios de Arrendamiento	20,000	11,500	31,500	43,523	43,523	-12,023
Servicios Profesionales, Científicos, Técnicos y Otros Servicios	315,000	1,213,500	1,528,500	1,022,754	1,022,754	505,746
Servicios Financieros, Bancarios y Comerciales	4,200	0	4,200	4,445	4,445	-245
Servicios de Instalación, Reparación, Mantenimiento y Conservación	45,000	192,500	237,500	309,349	309,349	-71,849
Servicios de Comunicación Social y Publicidad	0	4,100	4,100	5,192	5,192	-1,092
Servicios de Traslado y Viáticos	0	0	0	0	0	0
Servicios Oficiales	1,500,000	-1,158,800	341,200	0	0	341,200
Otros Servicios Generales	152,400	100	152,500	161,689	161,689	-9,189
<b>Transferencias, Asignaciones, Subsidios y Otras Ayudas</b>	0	130,000	130,000	183,410	183,410	-53,410
Transferencias Internas y Asignaciones al Sector Público	0	0	0	0	0	0
Transferencias al Resto del Sector Público	0	0	0	0	0	0
Subsidios y Subvenciones	0	0	0	0	0	0
Ayudas Sociales	0	130,000	130,000	183,410	183,410	-53,410
Pensiones y Jubilaciones	0	0	0	0	0	0
Transferencias a Fideicomisos, Mandatos y Otros Análogos	0	0	0	0	0	0
Transferencias a la Seguridad Social	0	0	0	0	0	0
Donativos	0	0	0	0	0	0
Transferencias al Exterior	0	0	0	0	0	0
<b>Bienes Muebles, Inmuebles e Intangibles</b>	0	99,500	99,500	98,917	98,917	583
Mobiliario y Equipo de Administración	0	7,000	7,000	6,699	6,699	301
Mobiliario y Equipo Educacional y Recreativo	0	0	0	0	0	0
Equipo e Instrumental Médico y de Laboratorio	0	0	0	0	0	0
Vehículos y Equipo de Transporte	0	0	0	0	0	0
Equipo de Defensa y Seguridad	0	0	0	0	0	0
Maquinaria, Otros Equipos y Herramientas	0	40,000	40,000	39,718	39,718	282

INSTITUTO DE PLANEACIÓN Y DESARROLLO MUNICIPAL DE SAN NICOLÁS DE LOS GARZA

Estado Analítico del Ejercicio del Presupuesto de Egresos

Clasificación por Objeto del Gasto (Capítulo y Cuentas)

Del 1 de Enero al 31 de Diciembre de 2020


Concepto	Egresos					Pagado	Saldo Ejercicio
	Aprobado	Ampliaciones/ (Reducciones)	Modificado	Devengado			
	1	2	3 = (1 + 2)	4	5		6 = (3 - 4)
Activos Biológicos	0	0	0	0	0	0	0
Bienes Inmuebles	0	0	0	0	0	0	0
Activos Intangibles	0	52,500	52,500	52,500	52,500	52,500	0
<b>Inversión Pública</b>	0	0	0	0	0	0	0
Obra Pública en Bienes de Dominio Público	0	0	0	0	0	0	0
Obra Pública en Bienes Propios	0	0	0	0	0	0	0
Proyectos Productivos y Acciones de Fomento	0	0	0	0	0	0	0
<b>Inversiones Financieras y Otras Provisiones</b>	0	0	0	0	0	0	0
Inversiones Para el Fomento de Actividades Productivas	0	0	0	0	0	0	0
Acciones y Participaciones de Capital	0	0	0	0	0	0	0
Compra de Títulos y Valores	0	0	0	0	0	0	0
Concesión de Préstamos	0	0	0	0	0	0	0
Inversiones en Fideicomisos, Mandatos y Otros Análogos	0	0	0	0	0	0	0
Otras Inversiones Financieras	0	0	0	0	0	0	0
Provisiones para Contingencias y Otras Erogaciones Especiales	0	0	0	0	0	0	0
<b>Participaciones y Aportaciones</b>	0	0	0	0	0	0	0
Participaciones	0	0	0	0	0	0	0
Aportaciones	0	0	0	0	0	0	0
Convenios	0	0	0	0	0	0	0
<b>Deuda Pública</b>	0	0	0	0	0	0	0
Amortización de la Deuda Pública	0	0	0	0	0	0	0
Intereses de la Deuda Pública	0	0	0	0	0	0	0
Comisiones de la Deuda Pública	0	0	0	0	0	0	0
Gastos de la Deuda Pública	0	0	0	0	0	0	0
Costo por Coberturas	0	0	0	0	0	0	0
Apoyos Financieros	0	0	0	0	0	0	0
Adeudos de Ejercicios Fiscales Anteriores (Adefas)	0	0	0	0	0	0	0
<b>Total del Gasto</b>	<b>8,152,400</b>	<b>638,000</b>	<b>8,790,400</b>	<b>7,470,792</b>	<b>7,470,792</b>	<b>7,470,792</b>	<b>1,319,608</b>

  
LIC. EDUARDO ALAN CAMPOS VILLARREAL  
DIRECTOR GENERAL

  
ING. SMAEL RODRIGUEZ ELIZALDE  
DIRECTOR ADMINISTRATIVO

**INSTITUTO DE PLANEACIÓN Y DESARROLLO MUNICIPAL DE SAN NICOLÁS DE LOS CARZAS**  
**Estatuto Analítico del Ejercicio del Presupuesto de Egresos**  
**Clasificación Funcional (Finalidad y Función)**  
**Del 1 de Enero al 31 de Diciembre de 2020**

Concepto	Egresos					Subejercicio
	Aprobado 1	Ampliaciones/ (Reducciones) 2	Modificado 3 = (1 + 2)	Devengado 4	Pagado 5	
<b>Gobierno</b>	0	0	0	0	0	0
Legislación						0
Justicia						0
Coordinación de la Política de Gobierno						0
Relaciones Exteriores						0
Asuntos Financieros y Hacendarios						0
Seguridad Nacional						0
Asuntos de Orden Público y de Seguridad Interior						0
Otros Servicios Generales						0
<b>Desarrollo Social</b>	8,152,400	638,000	8,790,400	7,470,792	7,470,792	1,319,608
Protección Ambiental						0
Vivienda y Servicios a la Comunidad						0
Salud						0
Recreación, Cultura y Otras Manifestaciones Sociales						0
Educación						0
Protección Social						0
Otros Asuntos Sociales						0
<b>Desarrollo Económico</b>	0	0	0	0	0	0
Asuntos Económicos, Comerciales y Laborales en General						0
Agropecuaria, Silvicultura, Pesca y Caza						0
Combustibles y Energía						0
Minería, Manufacturas y Construcción						0
Transporte						0
Comunicaciones						0
Turismo						0
Ciencia, Tecnología e Innovación						0
Otras Industrias y Otros Asuntos Económicos						0
<b>Otras no Clasificadas en Funciones Anteriores</b>	0	0	0	0	0	0
Transacciones de la Deuda Pública / Costo Financiero de la Deuda						0
Transferencias, Participaciones y Aportaciones entre Diferentes Niveles y Ordenes de Gobierno						0
Saneariento del Sistema Financiero						0
Adeudos de Ejercicios Fiscales Anteriores						0
<b>Total del Gasto</b>	<b>8,152,400</b>	<b>638,000</b>	<b>8,790,400</b>	<b>7,470,792</b>	<b>7,470,792</b>	<b>1,319,608</b>

  
**LIC. EDUARDO ALAN CAMPOS VILLARREAL**  
DIRECTOR GENERAL

  
**ING. ISMAEL RODRIGUEZ ELIZALDE**  
DIRECTOR ADMINISTRATIVO



# ANEXO III

## CUMPLIMIENTO LEY DE DISCIPLINA FINANCIERA




INSTITUTO DE PLANEACIÓN Y DESARROLLO MUNICIPAL DE SAN NICOLÁS DE LOS GARZA (a)

Estado de Situación Financiera Detallado - LDF  
Al 31 de diciembre de 2019 y al 31 de diciembre de 2020 (b)  
(PESOS)

Concepto (c)	2020 (d)	31 de diciembre de 2019 (e)	Concepto (c)	2020 (d)	31 de diciembre de 2019 (e)
<b>ACTIVO</b>			<b>PASIVO</b>		
<b>Activo Circulante</b>			<b>Activo Circulante</b>		
a. Efectivo y Equivalentes (a=a1+a2+a3+a4+a5+a6+a7)	1,236,589	10,355	a. Cuentas por Pagar a Corto Plazo (a=a1+a2+a3+a4+a5+a6+a7+a8+a9)	245,327	196,301
a1) Efectivo	7,391	10,000	a1) Servicios Personales por Pagar a Corto Plazo	0	0
a2) Bancos/Tesorería	1,229,197	355	a2) Proveedores por Pagar a Corto Plazo	30,455	0
a3) Bancos/Dependencias y Otros	0	0	a3) Contratistas por Obras Públicas por Pagar a Corto Plazo	0	0
a4) Inversiones Temporales (Hasta 3 meses)	0	0	a4) Participaciones y Aportaciones por Pagar a Corto Plazo	0	0
a5) Fondos con Afectación Específica	0	0	a5) Transferencias Otorgadas por Pagar a Corto Plazo	0	0
a6) Depósitos de Fondos de Terceros en Garantía y/o Administración	0	0	a6) Intereses, Comisiones y Otros Gastos de la Deuda Pública por Pagar a Corto Plazo	0	0
a7) Otros Efectivos y Equivalentes	0	0	a7) Retenciones y Contribuciones por Pagar a Corto Plazo	186,957	168,386
b. Derechos a Recibir Efectivo o Equivalentes (b=b1+b2+b3+b4+b5+b6+b7)	24,332	24,332	a8) Devoluciones de la Ley de Ingresos por Pagar a Corto Plazo	0	0
b1) Inversiones Financieras de Corto Plazo	0	0	a9) Otras Cuentas por Pagar a Corto Plazo	27,915	27,915
b2) Cuentas por Cobrar a Corto Plazo	27,915	27,915	b. Documentos por Pagar a Corto Plazo (b=b1+b2+b3)	0	0
b3) Deudores Diversos por Cobrar a Corto Plazo	-3,583	-3,583	b1) Documentos Comerciales por Pagar a Corto Plazo	0	0
b4) Ingresos por Recuperar a Corto Plazo	0	0	b2) Documentos con Contratistas por Obras Públicas por Pagar a Corto Plazo	0	0
b5) Deudores por Anticipos de la Tesorería a Corto Plazo	0	0	b3) Otros Documentos por Pagar a Corto Plazo	0	0
b6) Préstamos Otorgados a Corto Plazo	0	0	c. Porción a Corto Plazo de la Deuda Pública a Largo Plazo (c=c1+c2)	0	0
b7) Otros Derechos a Recibir Efectivo o Equivalentes a Corto Plazo	0	0	c1) Porción a Corto Plazo de la Deuda Pública	0	0
c. Derechos a Recibir Bienes o Servicios (c=c1+c2+c3+c4+c5)	0	0	c2) Porción a Corto Plazo de Arrendamiento Financiero	0	0
c1) Anticipo a Proveedores por Adquisición de Bienes y Prestación de Servicios a Corto Plazo	0	0	d. Títulos y Valores a Corto Plazo	0	0
c2) Anticipo a Proveedores por Adquisición de Bienes Inmuebles y Muebles a Corto Plazo	0	0	e. Pasivos Diferidos a Corto Plazo (e=e1+e2+e3)	0	0
c3) Anticipo a Proveedores por Adquisición de Bienes Intangibles a Corto Plazo	0	0	e1) Ingresos Cobrados por Adelantado a Corto Plazo	0	0
c4) Anticipo a Contratistas por Obras Públicas a Corto Plazo	0	0	e2) Intereses Cobrados por Adelantado a Corto Plazo	0	0
c5) Otros Derechos a Recibir Bienes o Servicios a Corto Plazo	0	0	e3) Otros Pasivos Diferidos a Corto Plazo	0	0
d. Inventarios (d=d1+d2+d3+d4+d5)	0	0	f. Fondos y Bienes de Terceros en Garantía y/o Administración a Corto Plazo (f=f1+f2+f3+f4+f5+f6)	0	0
d1) Inventario de Mercancías para Venta	0	0	f1) Fondos en Garantía a Corto Plazo	0	0
d2) Inventario de Mercancías Terminadas	0	0	f2) Fondos en Administración a Corto Plazo	0	0
d3) Inventario de Mercancías en Proceso de Elaboración	0	0	f3) Fondos Contingentes a Corto Plazo	0	0
d4) Inventario de Materias Primas, Materiales y Suministros para Producción	0	0	f4) Fondos de Fideicomisos, Mandatos y Contratos Análogos a Corto Plazo	0	0
d5) Bienes en Tránsito	0	0	f5) Otros Fondos de Terceros en Garantía y/o Administración a Corto Plazo	0	0
e. Almacenes	0	0	f6) Valores y Bienes en Garantía a Corto Plazo	0	0
f. Estimación por Pérdida o Deterioro de Activos Circulantes (f=f1+f2)	0	0	g. Provisiones a Corto Plazo (g=g1+g2+g3)	0	0
f1) Estimaciones para Cuentas Incobrables por Derechos a Recibir Efectivo o Equivalentes	0	0	g1) Provisión para Demandas y Juicios a Corto Plazo	0	0
f2) Estimación por Deterioro de Inventarios	0	0	g2) Provisión para Contingencias a Corto Plazo	0	0
g. Otros Activos Circulantes (g=g1+g2+g3+g4)	0	0	g3) Otras Provisiones a Corto Plazo	0	0
g1) Valores en Garantía	0	0	h. Otros Pasivos a Corto Plazo (h=h1+h2+h3)	0	0
g2) Bienes en Garantía (excluye depósitos de fondos)	0	0	h1) Ingresos por Clasificar	0	0
g3) Bienes Derivados de Embargos, Decomisos, Aseguramientos y Dación en Pago	0	0	h2) Recaudación por Participar	0	0
g4) Adquisición con Fondos de Terceros	0	0	h3) Otros Pasivos Circulantes	0	0
<b>IA. Total de Activos Circulantes (IA = a + b + c + d + e + f + g)</b>	<b>1,260,921</b>	<b>34,687</b>	<b>IIA. Total de Pasivos Circulantes (IIA = a + b + c + d + e + f + g + h)</b>	<b>245,327</b>	<b>196,301</b>
<b>Activo No Circulante</b>			<b>Pasivo No Circulante</b>		
a. Inversiones Financieras a Largo Plazo	0	0	a. Cuentas por Pagar a Largo Plazo	0	0
b. Derechos a Recibir Efectivo o Equivalentes a Largo Plazo	0	0	b. Documentos por Pagar a Largo Plazo	0	0
c. Bienes Inmuebles, Infraestructura y Construcciones en Proceso	0	0	c. Deuda Pública a Largo Plazo	0	0
d. Bienes Muebles	1,810,895	1,764,477	d. Pasivos Diferidos a Largo Plazo	0	0
e. Activos Intangibles	52,500	0	e. Fondos y Bienes de Terceros en Garantía y/o en Administración a Largo Plazo	0	0
f. Depreciación, Deterioro y Amortización Acumulada de Bienes	-565,753	-359,895	f. Provisiones a Largo Plazo	0	0
g. Activos Diferidos	0	0	<b>IIIB. Total de Pasivos No Circulantes (IIIB = a + b + c + d + e + f)</b>	<b>0</b>	<b>0</b>
h. Estimación por Pérdida o Deterioro de Activos no Circulantes	0	0	<b>II. Total del Pasivo (II = IIA + IIIB)</b>	<b>245,327</b>	<b>196,301</b>
i. Otros Activos no Circulantes	0	0	<b>HACIENDA PÚBLICA/PATRIMONIO</b>		
<b>IB. Total de Activos No Circulantes (IB = a + b + c + d + e + f + g + h + i)</b>	<b>1,297,642</b>	<b>1,404,582</b>	<b>IIIA. Hacienda Pública/Patrimonio Contribuido (IIIA = a + b + c)</b>	<b>0</b>	<b>0</b>
<b>I. Total del Activo (I = IA + IB)</b>	<b>2,558,563</b>	<b>1,439,269</b>	a. Aportaciones	0	0
			b. Donaciones de Capital	0	0
			c. Actualización de la Hacienda Pública/Patrimonio	0	0
			<b>IIIB. Hacienda Pública/Patrimonio Generado (IIIB = a + b + c + d + e)</b>	<b>2,313,236</b>	<b>1,242,968</b>
			a. Resultados del Ejercicio (Ahorro/ Desahorro)	1,070,257	0
			b. Resultados de Ejercicios Anteriores	619,052	619,052
			c. Revalúos	0	0
			d. Reservas	0	0
			e. Rectificaciones de Resultados de Ejercicios Anteriores	623,917	623,917
			<b>IIIC. Exceso o Insuficiencia en la Actualización de la Hacienda Pública/Patrimonio (IIIC=a+b)</b>	<b>0</b>	<b>0</b>
			a. Resultado por Posición Monetaria	0	0
			b. Resultado por Tenencia de Activos no Monetarios	0	0
			<b>III. Total Hacienda Pública/Patrimonio (III = IIIA + IIIB + IIIC)</b>	<b>2,313,236</b>	<b>1,242,968</b>
			<b>IV. Total del Pasivo y Hacienda Pública/Patrimonio (IV = II + III)</b>	<b>2,558,563</b>	<b>1,439,269</b>

  
LIC. EDUARDO ALAN CAMPOS VILLARREAL  
DIRECTOR GENERAL

  
ING. ISMAEL RODRIGUEZ ELIZALDE  
DIRECTOR ADMINISTRATIVO



**INSTITUTO DE PLANEACION Y DESARROLLO MUNICIPAL DE SAN NICOLAS DE LOS GARZA (a)**

**Informe Analítico de la Deuda Pública y Otros Pasivos - LDF**

Del 1 de Enero al 31 de Diciembre de 2020 (b)


(PESOS)

Denominación de la Deuda Pública y Otros Pasivos (c)	Saldo al 31 de diciembre de 2019 (d)	Disposiciones del Periodo (e)	Amortizaciones del Periodo (f)	Revaluaciones, Reclasificaciones y Otros Ajustes (g)	Saldo Final del Periodo (h)	Pago de Intereses del Periodo (i)	Pago de Comisiones y demás costos asociados durante el Periodo (j)
<b>1. Deuda Pública (1=A+B)</b>	0	0	0	0	0	0	0
<b>A. Corto Plazo (A=a1+a2+a3)</b>	0	0	0	0	0	0	0
a1) Instituciones de Crédito	0	0	0	0	0	0	0
a2) Títulos y Valores	0	0	0	0	0	0	0
a3) Arrendamientos Financieros	0	0	0	0	0	0	0
<b>B. Largo Plazo (B=b1+b2+b3)</b>	0	0	0	0	0	0	0
b1) Instituciones de Crédito	0	0	0	0	0	0	0
b2) Títulos y Valores	0	0	0	0	0	0	0
b3) Arrendamientos Financieros	0	0	0	0	0	0	0
<b>2. Otros Pasivos</b>	196,301	8,194,413	-8,145,387	0	245,327	0	0
<b>3. Total de la Deuda Pública y Otros Pasivos</b>	196,301	8,194,413	-8,145,387	0	245,327	0	0
<b>4. Deuda Contingente 1 (informativo)</b>	0	0	0	0	0	0	0
A. Deuda Contingente 1							
B. Deuda Contingente 2							
C. Deuda Contingente XX							
<b>5. Valor de Instrumentos Bono Cupón Cero 2 (Informativo)</b>	0	0	0	0	0	0	0
A. Instrumento Bono Cupón Cero 1							
B. Instrumento Bono Cupón Cero 2							
C. Instrumento Bono Cupón Cero XX							

1. Se refiere a cualquier financiamiento sin fuente o garantía de pago definida, que sea asumida de manera solidaria o subsidiaria por las Entidades Federativas con sus Municipios, organismos descentralizados y empresas de participación estatal mayoritaria y fideicomisos, locales o municipales, y por los Municipios con sus respectivos organismos descentralizados y empresas de participación municipal mayoritaria.

2. Se refiere al valor del Bono Cupón Cero que respalda el pago de los créditos asociados al mismo (Activo)

Obligaciones a Corto Plazo (k)	Monto Contratado (l)	Plazo Pactado (m)	Tasa de Interés (n)	Comisiones y Costos Relacionados (o)	Tasa Efectiva (p)
<b>6. Obligaciones a Corto Plazo (Informativo)</b>	0	0	0	0	0
A. Crédito 1					
B. Crédito 2					
C. Crédito XX					

  
**LIC. EDUARDO ALAN CAMPOS VILLARREAL**  
 DIRECTOR GENERAL




**ING. ISMAEL RODRIGUEZ ELIZALDE**  
 DIRECTOR ADMINISTRATIVO



**INSTITUTO DE PLANEACIÓN Y DESARROLLO MUNICIPAL DE SAN NICOLÁS DE LOS GARZA (a)**  
**Informe Analítico de Obligaciones Diferentes de Financiamientos - LDF**  
**Del 1 de Enero al 31 de Diciembre de 2020 (b)**

(PESOS)										
Denominación de las Obligaciones Diferentes de Financiamiento	Fecha del Contrato	Fecha de inicio de operación del proyecto	Fecha de vencimiento	Monto de la inversión pactado	Plazo pactado	Monto promedio mensual del pago de la contraprestación	Monto promedio mensual del pago de la contraprestación correspondiente al pago de inversión	Monto pagado de la inversión al XX de XXXX de 20XX	Monto pagado de la inversión actualizado al XX de XXXX de 20XX	Saldo pendiente por pagar de la inversión al XX de XXXX de 20XX
(c)	(d)	(e)	(f)	(g)	(h)	(i)	(j)	(k)	(l)	(m = g - l)
A. Asociaciones Público Privadas (APP's) (A=a+b+c+d)	0	0	0	0	0	0	0	0	0	0
a) APP 1										0
b) APP 2										0
c) APP 3										0
d) APP XX										0
B. Otros Instrumentos (B=a+b+c+d)	0	0	0	0	0	0	0	0	0	0
a) Otro Instrumento 1										0
b) Otro Instrumento 2										0
c) Otro Instrumento 3										0
d) Otro Instrumento XX										0
C. Total de Obligaciones Diferentes de Financiamiento (C=A+B)	0	0	0	0	0	0	0	0	0	0

  
**ING. EDUARDO ALAN CAMPOS VILLARREAL**  
 DIRECTOR GENERAL

  
**ING. ISMAEL RODRIGUEZ ELIZALDE**  
 DIRECTOR ADMINISTRATIVO


**INSTITUTO DE PLANEACION Y DESARROLLO MUNICIPAL DE SAN NICOLAS DE LOS GARZA (a)**  
**Balance Presupuestario - LDF**  
**Del 1 de Enero al 31 de Diciembre de 2020 (b)**  
**(PESOS)**

Concepto (c)	Estimado/ Aprobado (d)	Devengado	Recaudado/ Pagado
<b>A. Ingresos Totales (A = A1+A2+A3)</b>	<b>8,152,400</b>	<b>8,647,999</b>	<b>8,647,999</b>
A1. Ingresos de Libre Disposición	8,152,400	8,647,999	8,647,999
A2. Transferencias Federales Etiquetadas	0	0	0
A3. Financiamiento Neto	0	0	0
<b>B. Egresos Presupuestarios<sup>1</sup> (B = B1+B2)</b>	<b>8,152,400</b>	<b>7,470,792</b>	<b>7,470,792</b>
B1. Gasto No Etiquetado (sin incluir Amortización de la Deuda Pública)	8,152,400	7,470,792	7,470,792
B2. Gasto Etiquetado (sin incluir Amortización de la Deuda Pública)	0	0	0
<b>C. Remanentes del Ejercicio Anterior (C = C1 + C2)</b>	<b>0</b>	<b>1,177,208</b>	<b>1,177,208</b>
C1. Remanentes de Ingresos de Libre Disposición aplicados en el periodo	0	1,177,208	1,177,208
C2. Remanentes de Transferencias Federales Etiquetadas aplicados en el periodo	0	1,177,208	1,177,208
<b>I. Balance Presupuestario (I = A - B + C)</b>	<b>0</b>	<b>1,177,208</b>	<b>1,177,208</b>
<b>II. Balance Presupuestario sin Financiamiento Neto (II = I - A3)</b>	<b>0</b>	<b>1,177,208</b>	<b>1,177,208</b>
<b>III. Balance Presupuestario sin Financiamiento Neto y sin Remanentes del Ejercicio Anterior (III = II - C)</b>	<b>0</b>	<b>1,177,208</b>	<b>1,177,208</b>

Concepto	Aprobado	Devengado	Pagado
<b>E. Intereses, Comisiones y Gastos de la Deuda (E = E1+E2)</b>	<b>0</b>	<b>0</b>	<b>0</b>
E1. Intereses, Comisiones y Gastos de la Deuda con Gasto No Etiquetado	0	0	0
E2. Intereses, Comisiones y Gastos de la Deuda con Gasto Etiquetado	0	0	0
<b>IV. Balance Primario (IV = III - E)</b>	<b>0</b>	<b>1,177,208</b>	<b>1,177,208</b>

Concepto	Estimado/ Aprobado	Devengado	Recaudado/ Pagado
<b>F. Financiamiento (F = F1 + F2)</b>	<b>0</b>	<b>0</b>	<b>0</b>
F1. Financiamiento con Fuente de Pago de Ingresos de Libre Disposición	0	0	0
F2. Financiamiento con Fuente de Pago de Transferencias Federales Etiquetadas	0	0	0
<b>G. Amortización de la Deuda (G = G1 + G2)</b>	<b>0</b>	<b>0</b>	<b>0</b>
G1. Amortización de la Deuda Pública con Gasto No Etiquetado	0	0	0
G2. Amortización de la Deuda Pública con Gasto Etiquetado	0	0	0
<b>A3. Financiamiento Neto (A3 = F - G)</b>	<b>0</b>	<b>0</b>	<b>0</b>

Concepto	Estimado/ Aprobado	Devengado	Recaudado/ Pagado



**INSTITUTO DE PLANEACIÓN Y DESARROLLO MUNICIPAL DE SAN NICOLAS DE LOS GARZA (a)**

Balance Presupuestario - LDF

Del 1 de Enero al 31 de Diciembre de 2020 (b)  
(PESOS)

A1. Ingresos de Libre Disposición	8,152,400	8,647,999	8,647,999
A3.1 Financiamiento Neto con Fuente de Pago de Ingresos de Libre Disposición (A3.1 = F1 - G1)	0	0	0
F1. Financiamiento con Fuente de Pago de Ingresos de Libre Disposición	0	0	0
G1. Amortización de la Deuda Pública con Gasto No Etiquetado	0	0	0
B1. Gasto No Etiquetado (sin incluir Amortización de la Deuda Pública)	8,152,400	7,470,792	7,470,792
C1. Remanentes de Ingresos de Libre Disposición aplicados en el periodo	0	0	0
V. Balance Presupuestario de Recursos Disponibles (V = A1 + A3.1 - B 1 + C1)	0	1,177,208	1,177,208
VI. Balance Presupuestario de Recursos Disponibles sin Financiamiento Neto (VI = V - A3.1)	0	1,177,208	1,177,208

Concepto	Estimado/ Aprobado	Devengado	Recaudado/ Pagado
A2. Transferencias Federales Etiquetadas	0	0	0
A3.2 Financiamiento Neto con Fuente de Pago de Transferencias Federales Etiquetadas (A3.2 = F2 - G2)	0	0	0
F2. Financiamiento con Fuente de Pago de Transferencias Federales Etiquetadas	0	0	0
G2. Amortización de la Deuda Pública con Gasto Etiquetado	0	0	0
B2. Gasto Etiquetado (sin incluir Amortización de la Deuda Pública)	0	0	0
C2. Remanentes de Transferencias Federales Etiquetadas aplicados en el periodo	0	0	0
VII. Balance Presupuestario de Recursos Etiquetados (VII = A2 + A3.2 - B2 + C2)	0	0	0
VIII. Balance Presupuestario de Recursos Etiquetados sin Financiamiento Neto (VIII = VII - A3.2)	0	0	0

LIC. EDUARDO ALAN CAMPOS VILLARREAL  
DIRECTOR GENERAL

ING. ISMAEL RODRIGUEZ ELIZALDE  
DIRECTOR ADMINISTRATIVO



**INSTITUTO DE PLANEACION Y DESARROLLO MUNICIPAL DE SAN NICOLAS DE LOS GARZA (a)**

Estado Analítico de Ingresos Detallado - LDF

Del 1 de Enero al 31 de Diciembre de 2020 (b)

(PESOS)

Concepto (c)	Ingreso				Diferencia (e)
	Estimado (d)	Ampliaciones/ (Reducciones)	Modificado	Devengado	Recaudado
<b>Ingresos de Libre Disposición</b>					
A. Impuestos					0
B. Cuotas y Aportaciones de Seguridad Social					0
C. Contribuciones de Mejoras					0
D. Derechos					0
E. Productos					0
F. Aprovechamientos					0
G. Ingresos por Ventas de Bienes y Prestación Servicios	152,400	0	152,400	10,000	10,000
H. Participaciones	0	0	0	0	-142,400
(H=h1+h2+h3+h4+h5+h6+h7+h8+h9+h10+h11)					
h1) Fondo General de Participaciones					0
h2) Fondo de Fomento Municipal					0
h3) Fondo de Fiscalización y Recaudación					0
h4) Fondo de Compensación					0
h5) Fondo de Extracción de Hidrocarburos					0
h6) Impuesto Especial Sobre Producción y Servicios					0
h7) 0.136% de la Recaudación Federal Participable					0
h8) 3.17% Sobre Extracción de Petróleo					0
h9) Gasolinas y Diésel					0
h10) Fondo del Impuesto Sobre la Renta					0
h11) Fondo de Estabilización de los Ingresos de las Entidades Federativas	0	0	0	0	0
I. Incentivos Derivados de la Colaboración Fiscal (I=i1+i2+i3+i4+i5)				0	0
i1) Tenencia o Uso de Vehículos					0
i2) Fondo de Compensación ISAN					0
i3) Impuesto Sobre Automóviles Nuevos					0
i4) Fondo de Compensación de Repesos-Intermedios					0
i5) Otros Incentivos Económicos					0
J. Transferencias y Asignaciones	8,000,000	638,000	8,638,000	8,637,999	8,637,999
K. Convenios	0	0	0	0	0
k1) Otros Convenios y Subsidios					0
L. Otros Ingresos de Libre Disposición (L=l1+l2)	0	0	0	0	0
l1) Participaciones en Ingresos Locales					0
l2) Otros Ingresos de Libre Disposición					0
<b>I. Total de Ingresos de Libre Disposición (I=J+K+L)</b>	<b>8,152,400</b>	<b>638,000</b>	<b>8,790,400</b>	<b>8,647,999</b>	<b>495,599</b>
<b>Ingresos Excedentes de Ingresos de Libre Disposición</b>					
<b>Transferencias Federales Etiquetadas</b>					
A. Aportaciones (A=a1+a2+a3+a4+a5+a6+a7+a8)	0	0	0	0	0
a1) Fondo de Aportaciones para la Nómina Educativa y Gasto Operativo					0
a2) Fondo de Aportaciones para los Servicios de Salud					0
a3) Fondo de Aportaciones para la Infraestructura Social					0
a4) Fondo de Aportaciones para el Fortalecimiento de los Municipios y de las Demarcaciones Territoriales del Distrito Federal					0

*[Handwritten signature and initials]*

**INSTITUTO DE PLANEACION Y DESARROLLO MUNICIPAL DE SAN NICOLAS DE LOS GARZA (a)**

Estado Analítico de Ingresos Detallado - LDF

Del 1 de Enero al 31 de Diciembre de 2020 (b)

(PESOS)

Concepto (c)	Ingreso				Diferencia (e)
	Estimado (d)	Ampliaciones/ (Reducciones)	Modificado	Devengado	Recaudado
a5) Fondo de Aportaciones Múltiples			0		0
a6) Fondo de Aportaciones para la Educación Tecnológica y de Adultos			0		0
a7) Fondo de Aportaciones para la Seguridad Pública de los Estados y del Distrito Federal			0		0
a8) Fondo de Aportaciones para el Fortalecimiento de las Entidades Federativas			0		0
B. Convenios (B=b1+b2+b3+b4)	0		0	0	0
b1) Convenios de Protección Social en Salud			0		0
b2) Convenios de Descentralización			0		0
b3) Convenios de Reasignación			0		0
b4) Otros Convenios y Subsidios			0		0
C. Fondos Distintos de Aportaciones (C=c1+c2)	0		0	0	0
c1) Fondo para Entidades Federativas y Municipios Productores de Hidrocarburos			0		0
c2) Fondo Minero			0		0
D. Transferencias, Asignaciones, Subsidios y Subvenciones.			0		0
E. Otras Transferencias Federales Etiquetadas			0		0
<b>II. Total de Transferencias Federales Etiquetadas (II = A + B + C + D + E)</b>	0		0	0	0
<b>III. Ingresos Derivados de Financiamientos (III = A)</b>	0		0	0	0
A. Ingresos Derivados de Financiamientos			0		0
<b>IV. Total de Ingresos (IV = I + II + III)</b>	8,152,400	638,000	8,790,400	8,647,999	495,599
<b>Datos Informativos</b>					
1. Ingresos Derivados de Financiamientos con Fuente de Pago de Ingresos de Libre Disposición			0		0
2. Ingresos Derivados de Financiamientos con Fuente de Pago de Transferencias Federales Etiquetadas			0		0
<b>3. Ingresos Derivados de Financiamientos (3 = 1 + 2)</b>	0	0	0	0	0

  
LIC. EDUARDO ALAN CAMPOS VILLARREAL  
DIRECTOR GENERAL

  
ING. ISMAEL RODRIGUEZ ELIZALDE  
DIRECTOR ADMINISTRATIVO

**INSTITUTO DE PLANEACIÓN Y DESARROLLO MUNICIPAL DE SAN NICOLAS DE LOS GARZA (a)**

Estado Analítico del Ejercicio del Presupuesto de Egresos Detallado - LDF

Clasificación por Objeto del Gasto (Capítulo y Concepto)

Del 1 de Enero al 31 de Diciembre de 2020 (b)

(PESOS)

Concepto (c)	Egresos					Subejercicio (e)
	Aprobado (d)	Ampliaciones/ (Reducciones)	Modificado	Devengado	Pagado	
<b>I. Gasto No Etiquetado (I=A+B+C+D+E+F+G+H+I)</b>	<b>8,152,400</b>	<b>638,000</b>	<b>8,790,400</b>	<b>7,470,792</b>	<b>7,470,792</b>	<b>1,319,608</b>
A. Servicios Personales (A=a1+a2+a3+a4+a5+a6+a7)	5,860,000	0	5,860,000	5,340,478	5,340,478	519,522
a1) Remuneraciones al Personal de Carácter Permanente	4,600,000	-1,170,000	3,430,000	3,188,655	3,188,655	241,345
a2) Remuneraciones al Personal de Carácter Transitorio	0	1,170,000	1,170,000	1,495,595	1,495,595	-325,595
a3) Remuneraciones Adicionales y Especiales	480,000	0	480,000	656,227	656,227	-176,227
a4) Seguridad Social	700,000	0	700,000	0	0	700,000
a5) Otras Prestaciones Sociales y Económicas	80,000	0	80,000	0	0	80,000
a6) Previsiones			0	0	0	0
a7) Pago de Estímulos a Servidores Públicos			0			0
B. Materiales y Suministros (B=b1+b2+b3+b4+b5+b6+b7+b8+b9)	192,600	145,600	338,200	270,665	270,665	67,535
b1) Materiales de Administración, Emisión de Documentos y Artículos Oficiales	29,000	145,600	174,600	224,920	224,920	-50,320
b2) Alimentos y Utensilios	50,000	0	50,000	35,745	35,745	14,255
b3) Materias Primas y Materiales de Producción y Comercialización			0			0
b4) Materiales y Artículos de Construcción y de Reparación	15,600	0	15,600	0	0	15,600
b5) Productos Químicos, Farmacéuticos y de Laboratorio			0			0
b6) Combustibles, Lubrificantes y Aditivos	25,000	0	25,000	10,000	10,000	15,000
b7) Vestuario, Blancos, Prendas de Protección y Artículos Deportivos			0			0
b8) Materiales y Suministros Para Seguridad	73,000	0	73,000	0	0	73,000
b9) Herramientas, Refacciones y Accesorios Menores	2,099,800	262,900	2,362,700	1,577,322	1,577,322	785,378
C. Servicios Generales (C=c1+c2+c3+c4+c5+c6+c7+c8+c9)	63,200	0	63,200	30,370	30,370	32,830
c1) Servicios Básicos	20,000	11,500	31,500	43,523	43,523	-12,023
c2) Servicios de Arrendamiento	315,000	1,213,500	1,528,500	1,022,754	1,022,754	505,746
c3) Servicios Profesionales, Científicos, Técnicos y Otros Servicios	4,200	0	4,200	4,445	4,445	-245
c4) Servicios Financieros, Bancarios y Comerciales	45,000	192,500	237,500	309,349	309,349	-71,849
c5) Servicios de Instalación, Reparación, Mantenimiento y Conservación	0	4,100	4,100	5,192	5,192	-1,092
c6) Servicios de Comunicación Social y Publicidad			0			0
c7) Servicios de Traslado y Viáticos	1,500,000	-1,158,800	341,200	0	0	341,200
c8) Servicios Oficiales	152,400	100	152,500	161,689	161,689	-9,189
c9) Otros Servicios Generales	0	130,000	130,000	183,410	183,410	-53,410
D. Transferencias, Asignaciones, Subsidios y Otras Ayudas			0			0
(D=d1+d2+d3+d4+d5+d6+d7+d8+d9)			0			0
d1) Transferencias Internas y Asignaciones al Sector Público			0			0
d2) Transferencias al Resto del Sector Público			0			0
d3) Subsidios y Subvenciones			0			0
d4) Ayudas Sociales			130,000	183,410	183,410	-53,410
d5) Pensiones y Jubilaciones	0	130,000	130,000	183,410	183,410	-53,410



**INSTITUTO DE PLANEACIÓN Y DESARROLLO MUNICIPAL DE SAN NICOLAS DE LOS GARZA (a)**

**Estado Analítico del Ejercicio del Presupuesto de Egresos Detallado - LDF**

**Clasificación por Objeto del Gasto (Capítulo y Concepto)**

**Del 1 de Enero al 31 de Diciembre de 2020 (b)**

**(PESOS)**

Concepto (c)	Egresos					Subejercicio (e)
	Aprobado (d)	Ampliaciones/ (Reducciones)	Modificado	Devengado	Pagado	
d6) Transferencias a Fideicomisos, Mandatos y Otros Análogos			0			0
d7) Transferencias a la Seguridad Social			0			0
d8) Donativos			0			0
d9) Transferencias al Exterior			0			0
E. Bienes Muebles, Inmuebles e Intangibles (E=e1+e2+e3+e4+e5+e6+e7+e8+e9)						
e1) Mobiliario y Equipo de Administración	0	99,500	99,500	98,917	98,917	583
e2) Mobiliario y Equipo Educativo y Recreativo	0	7,000	7,000	6,699	6,699	301
e3) Equipo e Instrumental Médico y de Laboratorio	0	0	0	0	0	0
e4) Vehículos y Equipo de Transporte			0			0
e5) Equipo de Defensa y Seguridad			0			0
e6) Maquinaria, Otros Equipos y Herramientas	0	40,000	40,000	39,718	39,718	282
e7) Activos Biológicos			0			0
e8) Bienes Inmuebles			0			0
e9) Activos Intangibles	0	52,500	52,500	52,500	52,500	0
F. Inversión Pública (F=f1+f2+f3)	0	0	0	0	0	0
f1) Obra Pública en Bienes de Dominio Público			0			0
f2) Obra Pública en Bienes Propios			0			0
f3) Proyectos Productivos y Acciones de Fomento			0			0
G. Inversiones Financieras y Otras Provisiones (G=g1+g2+g3+g4+g5+g6+g7)	0	0	0	0	0	0
g1) Inversiones Para el Fomento de Actividades Productivas			0			0
g2) Acciones y Participaciones de Capital			0			0
g3) Compra de Títulos y Valores			0			0
g4) Concesión de Préstamos			0			0
g5) Inversiones en Fideicomisos, Mandatos y Otros Análogos			0			0
Fideicomiso de Desastres Naturales (Informativo)			0			0
g6) Otras Inversiones Financieras			0			0
g7) Provisiones para Contingencias y Otras Erogaciones Especiales	0	0	0	0	0	0
H. Participaciones y Aportaciones (H=h1+h2+h3)						
h1) Participaciones			0			0
h2) Aportaciones			0			0
h3) Convenios			0			0
I. Deuda Pública (I=i1+i2+i3+i4+i5+i6+i7)	0	0	0	0	0	0
i1) Amortización de la Deuda Pública			0			0
i2) Intereses de la Deuda Pública			0			0
i3) Comisiones de la Deuda Pública			0			0
i4) Gastos de la Deuda Pública			0			0

**INSTITUTO DE PLANEACIÓN Y DESARROLLO MUNICIPAL DE SAN NICOLAS DE LOS GARZA (a)**

Estado Analítico del Ejercicio del Presupuesto de Egresos Detallado - LDF

Clasificación por Objeto del Gasto (Capítulo y Concepto)

Del 1 de Enero al 31 de Diciembre de 2020 (b)

(PESOS)

Concepto (c)	Egresos					Subejercicio (e)
	Aprobado (d)	Ampliaciones/ (Reducciones)	Modificado	Devengado	Pagado	
i5) Costo por Coberturas i6) Apoyos Financieros i7) Adeudos de Ejercicios Fiscales Anteriores (ADEFAS)			0 0 0			0 0 0
<b>II. Gasto Etiquetado (II=A+B+C+D+E+F+G+H+I)</b>						
A. Servicios Personales (A=a1+a2+a3+a4+a5+a6+a7) a1) Remuneraciones al Personal de Carácter Permanente a2) Remuneraciones al Personal de Carácter Transitorio a3) Remuneraciones Adicionales y Especiales a4) Seguridad Social a5) Otras Prestaciones Sociales y Económicas a6) Previsiones a7) Pago de Estímulos a Servidores Públicos	0 0	0 0	0 0 0 0 0 0 0	0 0		0 0 0 0 0 0 0
B. Materiales y Suministros (B=b1+b2+b3+b4+b5+b6+b7+b8+b9) b1) Materiales de Administración, Emisión de Documentos y Artículos Oficiales b2) Alimentos y Utensilios b3) Materias Primas y Materiales de Producción y Comercialización b4) Materiales y Artículos de Construcción y de Reparación b5) Productos Químicos, Farmacéuticos y de Laboratorio b6) Combustibles, Lubrificantes y Aditivos b7) Vestuario, Blancos, Prendas de Protección y Artículos Deportivos b8) Materiales y Suministros Para Seguridad b9) Herramientas, Refacciones y Accesorios Menores	0	0	0 0 0 0 0 0 0 0 0	0		0 0 0 0 0 0 0 0 0
C. Servicios Generales (C=c1+c2+c3+c4+c5+c6+c7+c8+c9) c1) Servicios Básicos c2) Servicios de Arrendamiento c3) Servicios Profesionales, Científicos, Técnicos y Otros Servicios c4) Servicios Financieros, Bancarios y Comerciales c5) Servicios de Instalación, Reparación, Mantenimiento y Conservación c6) Servicios de Comunicación Social y Publicidad c7) Servicios de Traslado y Viáticos c8) Servicios Oficiales c9) Otros Servicios Generales	0	0	0 0 0 0 0 0 0 0 0	0		0 0 0 0 0 0 0 0 0
D. Transferencias, Asignaciones, Subsidios y Otras Ayudas (D=d1+d2+d3+d4+d5+d6+d7+d8+d9) d1) Transferencias Internas y Asignaciones al Sector Público	0	0	0 0 0 0 0 0 0 0 0	0		0 0 0 0 0 0 0 0 0

*[Firma]*

**INSTITUTO DE PLANEACIÓN Y DESARROLLO MUNICIPAL DE SAN NICOLAS DE LOS GARZA (a)**

Estado Analítico del Ejercicio del Presupuesto de Egresos Detallado - LDF

Clasificación por Objeto del Gasto (Capítulo y Concepto)

Del 1 de Enero al 31 de Diciembre de 2020 (b)

(PESOS)


Concepto (c)	Egresos					Subejercicio (e)
	Aprobado (d)	Ampliaciones/ (Reducciones)	Modificado	Devengado	Pagado	
d2) Transferencias al Resto del Sector Público			0			0
d3) Subsidios y Subvenciones			0			0
d4) Ayudas Sociales			0			0
d5) Pensiones y Jubilaciones			0			0
d6) Transferencias a Fideicomisos, Mandatos y Otros Análogos			0			0
d7) Transferencias a la Seguridad Social			0			0
d8) Donativos			0			0
d9) Transferencias al Exterior			0			0
E. Bienes Muebles, Inmuebles e Intangibles (E=e1+e2+e3+e4+e5+e6+e7+e8+e9)	0	0	0	0	0	0
e1) Mobiliario y Equipo de Administración			0			0
e2) Mobiliario y Equipo Educativo y Recreativo			0			0
e3) Equipo e Instrumental Médico y de Laboratorio			0			0
e4) Vehículos y Equipo de Transporte			0			0
e5) Equipo de Defensa y Seguridad			0			0
e6) Maquinaria, Otros Equipos y Herramientas			0			0
e7) Activos Biológicos			0			0
e8) Bienes Inmuebles			0			0
e9) Activos Intangibles			0			0
F. Inversión Pública (F=f1+f2+f3)	0	0	0	0	0	0
f1) Obra Pública en Bienes de Dominio Público			0			0
f2) Obra Pública en Bienes Propios			0			0
f3) Proyectos Productivos y Acciones de Fomento			0			0
G. Inversiones Financieras y Otras Provisiones (G=g1+g2+g3+g4+g5+g6+g7)	0	0	0	0	0	0
g1) Inversiones Para el Fomento de Actividades Productivas			0			0
g2) Acciones y Participaciones de Capital			0			0
g3) Compra de Títulos y Valores			0			0
g4) Concesión de Préstamos			0			0
g5) Inversiones en Fideicomisos, Mandatos y Otros Análogos			0			0
Fideicomiso de Desastres Naturales (Informativo)			0			0
g6) Otras Inversiones Financieras			0			0
g7) Provisiones para Contingencias y Otras Erogaciones Especiales			0			0
H. Participaciones y Aportaciones (H=h1+h2+h3)	0	0	0	0	0	0
h1) Participaciones			0			0
h2) Aportaciones			0			0
h3) Convenios			0			0
I. Deuda Pública (I=i1+i2+i3+i4+i5+i6+i7)	0	0	0	0	0	0

*[Handwritten signature and initials]*



**INSTITUTO DE PLANEACIÓN Y DESARROLLO MUNICIPAL DE SAN NICOLAS DE LOS GARZA (a)**  
**Estado Analítico del Ejercicio del Presupuesto de Egresos Detallado - LDF**  
**Clasificación por Objeto del Gasto (Capítulo y Concepto)**  
**Del 1 de Enero al 31 de Diciembre de 2020 (b)**  
**(PESOS)**

Concepto (c)	Egresos					Subejercicio (e)
	Aprobado (d)	Ampliaciones/ (Reducciones)	Modificado	Devengado	Pagado	
i1) Amortización de la Deuda Pública			0			0
i2) Intereses de la Deuda Pública			0			0
i3) Comisiones de la Deuda Pública			0			0
i4) Gastos de la Deuda Pública			0			0
i5) Costo por Coberturas			0			0
i6) Apoyos Financieros			0			0
i7) Adeudos de Ejercicios Fiscales Anteriores (ADEFAS)			0			0
<b>III. Total de Egresos (III = I + II)</b>	<b>8,152,400</b>	<b>638,000</b>	<b>8,790,400</b>	<b>7,470,792</b>	<b>7,470,792</b>	<b>1,319,608</b>

  
**LC. EDUARDO ALAN CAMPOS VILLARREAL**  
 DIRECTOR GENERAL

  
**ING. ISMAEL RODRÍGUEZ ELIZALDE**  
 DIRECTOR ADMINISTRATIVO

**INSTITUTO DE PLANEACIÓN Y DESARROLLO MUNICIPAL DE SAN NICOLAS DE LOS GARZA (a)**  
Estado Analítico del Ejercicio del Presupuesto de Egresos Detallado - LDF  
Clasificación Administrativa  
Del 1 de Enero al 31 de Diciembre de 2020 (b)  
(PESOS)

Concepto (c)	Egresos					Subejercicio (e)
	Aprobado (d)	Ampliaciones/ (Reducciones)	Modificado	Devengado	Pagado	
I. Gasto No Etiquetado (I=A+B+C+D+E+F+G+H) DIRECCION GENERAL	8,152,400 8,152,400	638,000 638,000	8,790,400 8,790,400	7,470,792 7,470,792	7,470,792 7,470,792	1,319,608 1,319,608
II. Gasto Etiquetado (II=A+B+C+D+E+F+G+H) DIRECCION GENERAL DIRECCION OPERATIVA DIRECCION ADMINISTRATIVA	0 0 0 0	0 0 0 0	0 0 0 0	0 0 0 0	0 0 0 0	0 0 0 0
III. Total de Egresos (III = I + II)	8,152,400	638,000	8,790,400	7,470,792	7,470,792	1,319,608



LIC. EDUARDO ALAN CAMPOS VILLARREAL  
DIRECTOR GENERAL



ING. ISMAEL RODRIGUEZ ELIZALDE  
DIRECTOR ADMINISTRATIVO

**INSTITUTO DE PLANEACION Y DESARROLLO MUNICIPAL DE SAN NICOLAS DE LOS GARZA (a)**

Estado Analítico del Ejercicio del Presupuesto de Egresos Detallado - LDF

Clasificación Funcional (Finalidad y Función)

Del 1 de Enero al 31 de Diciembre de 2020 (b)

(PESOS)


Concepto (c)	Egresos					Subejercicio (e)
	Aprobado (d)	Ampliaciones/ (Reducciones)	Modificado	Devengado	Pagado	
<b>I. Gasto No Etiquetado (I=A+B+C+D)</b>						
<b>A. Gobierno (A=a1+a2+a3+a4+a5+a6+a7+a8)</b>						
a1) Legislación	8,152,400	638,000	8,790,400	7,470,792	7,470,792	1,319,608
a2) Justicia	0	0	0	0	0	0
a3) Coordinación de la Política de Gobierno	0	0	0	0	0	0
a4) Relaciones Exteriores	0	0	0	0	0	0
a5) Asuntos Financieros y Hacendarios	0	0	0	0	0	0
a6) Seguridad Nacional	0	0	0	0	0	0
a7) Asuntos de Orden Público y de Seguridad Interior	0	0	0	0	0	0
a8) Otros Servicios Generales	0	0	0	0	0	0
<b>B. Desarrollo Social (B=b1+b2+b3+b4+b5+b6+b7)</b>						
b1) Protección Ambiental	8,152,400	638,000	8,790,400	7,470,792	7,470,792	1,319,608
b2) Vivienda y Servicios a la Comunidad	0	0	0	0	0	0
b3) Salud	8,152,400	638,000	8,790,400	7,470,792	7,470,792	1,319,608
b4) Recreación, Cultura y Otras Manifestaciones Sociales	0	0	0	0	0	0
b5) Educación	0	0	0	0	0	0
b6) Protección Social	0	0	0	0	0	0
b7) Otros Asuntos Sociales	0	0	0	0	0	0
<b>C. Desarrollo Económico (C=c1+c2+c3+c4+c5+c6+c7+c8+c9)</b>						
c1) Asuntos Económicos, Comerciales y Laborales en General	0	0	0	0	0	0
c2) Agropecuaria, Silvicultura, Pesca y Caza	0	0	0	0	0	0
c3) Combustibles y Energía	0	0	0	0	0	0
c4) Minería, Manufacturas y Construcción	0	0	0	0	0	0
c5) Transporte	0	0	0	0	0	0
c6) Comunicaciones	0	0	0	0	0	0
c7) Turismo	0	0	0	0	0	0
c8) Ciencia, Tecnología e Innovación	0	0	0	0	0	0
c9) Otras Industrias y Otros Asuntos Económicos	0	0	0	0	0	0
<b>D. Otras No Clasificadas en Funciones Anteriores (D=d1+d2+d3+d4)</b>						
d1) Transacciones de la Deuda Pública / Costo Financiero de la Deuda	0	0	0	0	0	0
d2) Transferencias, Participaciones y Aportaciones Entre Diferentes Niveles y Órdenes de Gobierno	0	0	0	0	0	0
d3) Saneamiento del Sistema Financiero	0	0	0	0	0	0
d4) Adeudos de Ejercicios Fiscales Anteriores	0	0	0	0	0	0
<b>II. Gasto Etiquetado (II=A+B+C+D)</b>						
<b>A. Gobierno (A=a1+a2+a3+a4+a5+a6+a7+a8)</b>						
a1) Legislación	0	0	0	0	0	0
a2) Justicia	0	0	0	0	0	0
a3) Coordinación de la Política de Gobierno	0	0	0	0	0	0
a4) Relaciones Exteriores	0	0	0	0	0	0
a5) Asuntos Financieros y Hacendarios	0	0	0	0	0	0
a6) Seguridad Nacional	0	0	0	0	0	0
a7) Asuntos de Orden Público y de Seguridad Interior	0	0	0	0	0	0
a8) Otros Servicios Generales	0	0	0	0	0	0

*[Handwritten signature]*



**INSTITUTO DE PLANEACION Y DESARROLLO MUNICIPAL DE SAN NICOLAS DE LOS GARZA (a)**  
**Estado Analítico del Ejercicio del Presupuesto de Egresos Detallado - LDF**  
**Clasificación Funcional (Finalidad y Función)**  
**Del 1 de Enero al 31 de Diciembre de 2020 (b)**  
**(PESOS)**

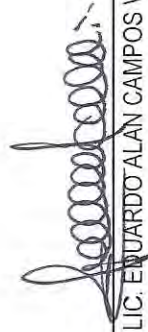
Concepto (c)	Egresos					Subejercicio (e)
	Aprobado (d)	Ampliaciones/ (Reducciones)	Modificado	Devengado	Pagado	
<b>B. Desarrollo Social (B=b1+b2+b3+b4+b5+b6+b7)</b>	0	0	0	0	0	0
b1) Protección Ambiental			0			0
b2) Vivienda y Servicios a la Comunidad			0			0
b3) Salud			0			0
b4) Recreación, Cultura y Otras Manifestaciones Sociales			0			0
b5) Educación			0			0
b6) Protección Social			0			0
b7) Otros Asuntos Sociales			0			0
<b>C. Desarrollo Económico (C=c1+c2+c3+c4+c5+c6+c7+c8+c9)</b>	0	0	0	0	0	0
c1) Asuntos Económicos, Comerciales y Laborales en General			0			0
c2) Agropecuaria, Silvicultura, Pesca y Caza			0			0
c3) Combustibles y Energía			0			0
c4) Minería, Manufacturas y Construcción			0			0
c5) Transporte			0			0
c6) Comunicaciones			0			0
c7) Turismo			0			0
c8) Ciencia, Tecnología e Innovación			0			0
c9) Otras Industrias y Otros Asuntos Económicos			0			0
<b>D. Otras No Clasificadas en Funciones Anteriores (D=d1+d2+d3+d4)</b>	0	0	0	0	0	0
d1) Transacciones de la Deuda Pública / Costo Financiero de la Deuda			0			0
d2) Transferencias, Participaciones y Aportaciones Entre Diferentes Niveles y Ordenes de Gobierno			0			0
d3) Saneamiento del Sistema Financiero			0			0
d4) Adeudos de Ejercicios Fiscales Anteriores			0			0
<b>III. Total de Egresos (III = I + II)</b>	<b>8,152,400</b>	<b>638,000</b>	<b>8,790,400</b>	<b>7,470,792</b>	<b>7,470,792</b>	<b>1,319,608</b>

  
**ING. EDUARDO ALAN CAMPOS VILLARREAL**  
 DIRECTOR GENERAL

  
**ING. ISMAEL RODRÍGUEZ ELIZALDE**  
 DIRECTOR ADMINISTRATIVO

**INSTITUTO DE PLANEACIÓN Y DESARROLLO MUNICIPAL DE SAN NICOLAS DE LOS GARZA (a)**  
**Estado Analítico del Ejercicio del Presupuesto de Egresos Detallado - LDF**  
**Clasificación de Servicios Personales por Categoría**  
**Del 1 de Enero al 31 de Diciembre de 2020 (b)**  
**(PESOS)**

Concepto (c)	Egresos					Subejercicio (e)
	Aprobado (d)	Ampliaciones/ (Reducciones)	Modificado	Devengado	Pagado	
<b>I. Gasto No Etiquetado (I=A+B+C+D+E+F)</b>						
A. Personal Administrativo y de Servicio Público	5,860,000	0	5,860,000	5,340,478	5,340,478	519,522
B. Magisterio	5,860,000	0	5,860,000	5,340,478	5,340,478	519,522
C. Servicios de Salud (C=c1+c2)	0	0	0	0	0	0
c1) Personal Administrativo	0	0	0	0	0	0
c2) Personal Médico, Paramédico y afin	0	0	0	0	0	0
D. Seguridad Pública	0	0	0	0	0	0
E. Gastos asociados a la implementación de nuevas leyes federales o reformas a las mismas (E = e1 + e2)	0	0	0	0	0	0
e1) Nombre del Programa o Ley 1	0	0	0	0	0	0
e2) Nombre del Programa o Ley 2	0	0	0	0	0	0
F. Sentencias laborales definitivas	0	0	0	0	0	0
<b>II. Gasto Etiquetado (II=A+B+C+D+E+F)</b>						
A. Personal Administrativo y de Servicio Público	0	0	0	0	0	0
B. Magisterio	0	0	0	0	0	0
C. Servicios de Salud (C=c1+c2)	0	0	0	0	0	0
c1) Personal Administrativo	0	0	0	0	0	0
c2) Personal Médico, Paramédico y afin	0	0	0	0	0	0
D. Seguridad Pública	0	0	0	0	0	0
E. Gastos asociados a la implementación de nuevas leyes federales o reformas a las mismas (E = e1 + e2)	0	0	0	0	0	0
e1) Nombre del Programa o Ley 1	0	0	0	0	0	0
e2) Nombre del Programa o Ley 2	0	0	0	0	0	0
F. Sentencias laborales definitivas	0	0	0	0	0	0
<b>III. Total del Gasto en Servicios Personales (III = I + II)</b>	5,860,000	0	5,860,000	5,340,478	5,340,478	519,522



LIC. EDUARDO ALAN CAMPOS VILLARREAL  
 DIRECTOR GENERAL



ING. ISMAEL RODRIGUEZ ELIZALDE  
 DIRECTOR ADMINISTRATIVO

# ANEXO IV

DICTAMEN EMITIDO POR CONTADORES  
PÚBLICOS INDEPENDIENTES







**SOLUCIONES CON VALOR**

**Instituto de Planeación y Desarrollo Municipal de San Nicolás de los Garza,  
Nuevo León**

**Estados financieros y Opinión del auditor independiente**

**Al 31 de Diciembre de 2020 y 2019**

# **Instituto de Planeación y Desarrollo Municipal de San Nicolás de los Garza, Nuevo León**

## **Índice**

	<b>Páginas</b>
Opinión del auditor independiente	1
Estados de situación financiera	4
Estados de actividades	5
Estados de variación en la hacienda pública	6
Estados de cambios en la situación financiera	7
Estado de flujos de efectivo	8
Estado analítico de la deuda y otros pasivos	9
Estado analítico del activo	10
Notas a los estados financieros	11



## **Opinión del Auditor Independiente**

### **Al Instituto de Planeación y Desarrollo Municipal de San Nicolás de los Garza, Nuevo León**

#### **Opinión**

Hemos auditado los estados financieros del Instituto de Planeación y Desarrollo Municipal de San Nicolás de los Garza, Nuevo León (la entidad), que comprenden los estados de situación financiera al 31 de diciembre de 2020 y 2019, y los estados de actividades, los estados de variaciones en la hacienda pública, los estados de flujos de efectivo y los estados de cambios en la situación financiera, los estados analíticos del activo y los estados analíticos de la deuda y otros pasivos correspondiente al período del 1º de Enero al 31 de diciembre del 2020 y 2019, así como las notas explicativas a los estados financieros que incluyen un resumen de las políticas contables significativas.

En nuestra opinión, excepto por los efectos de las cuestiones descritas en la sección de fundamento de la opinión con salvedades de nuestro informe los estados financieros adjuntos, que se describen en el párrafo anterior, están preparados, en todos los aspectos materiales, de conformidad con las disposiciones en materia de información financiera que se indican en la **Nota 26** a los estados financieros que se acompañan y que están establecidas en la Ley General de Contabilidad Gubernamental.

#### **Fundamento de la opinión con salvedades**

El Instituto está en proceso de conciliar, regularizar e incorporar en sus registros contables los bienes inmuebles bajo su custodia, que deberán quedar reconocidos como mínimo a su valor catastral, conforme al acuerdo aprobado por el Consejo Nacional de Armonización Contable (CONAC). Así mismo se encuentra en proceso la conciliación física - contable de los bienes muebles.

Hemos llevado a cabo nuestras auditorías de conformidad con las Normas Internacionales de Auditoría. Nuestras responsabilidades, de acuerdo con estas normas, se describen con más detalle en la sección "Responsabilidades del auditor para la auditoría de los estados financieros" de nuestro informe. Somos independientes de la entidad de conformidad con el Código de Ética Profesional del Instituto Mexicano de Contadores Públicos, A. C., junto con los requerimientos de ética que son aplicables a nuestras auditorías de los estados financieros en México, y hemos cumplido con las demás responsabilidades de ética de conformidad con esos requerimientos y con el Código de Ética Profesional. Consideramos que la evidencia de auditoría que hemos obtenido proporciona una base suficiente y adecuada para nuestra opinión.



### **Párrafo de énfasis base de preparación contable y utilización de este informe**

Llamamos la atención sobre la **Nota 26** a los estados financieros adjuntos en la que se describen las bases contables utilizadas para la preparación de los mismos. Dichos estados financieros fueron preparados para cumplir con los requerimientos normativos gubernamentales a que está sujeta la entidad y para ser integrados en el Reporte de la Cuenta de Pública; consecuentemente, éstos pueden no ser apropiados para otra finalidad. Nuestra opinión no se modifica por esta cuestión.

### **Responsabilidades de la administración y de los encargados del gobierno de la entidad sobre los estados financieros**

La administración es responsable de la preparación de los estados financieros adjuntos de conformidad con las disposiciones en materia de información financiera establecidas en la Ley General de Contabilidad Gubernamental que se describen en la **Nota 26** a dichos estados financieros, y del control interno que la administración consideró necesario para permitir la preparación de estados financieros libres de incorrección material debida a fraude o error.

En la preparación de los estados financieros, la administración es responsable de la valoración de la capacidad de la entidad para continuar operando como una entidad en funcionamiento, revelando, en su caso, las cuestiones relativas a la entidad en funcionamiento y utilizando las bases contables aplicables a una entidad en funcionamiento, a menos que la administración tenga la intención de liquidar la entidad o cesar sus operaciones, o bien no exista una alternativa realista.

Los encargados del gobierno de la entidad son responsables de la supervisión del proceso de información financiera de la entidad.

### **Responsabilidades del auditor sobre la auditoría de los estados financieros**

Nuestros objetivos son obtener una seguridad razonable sobre de que los estados financieros, en su conjunto, se encuentran libres de incorrección material, debido a fraude o error, y emitir un informe de auditoría que contiene nuestra opinión. Seguridad razonable es un alto nivel de seguridad, pero no es una garantía, de que una auditoría realizada de conformidad con las Normas Internacionales de Auditoría siempre detecte una incorrección material cuando existe. Las incorrecciones pueden deberse a fraude o error y son consideradas materiales si individualmente, o en su conjunto, puede preverse razonablemente que influyan en las decisiones económicas que los usuarios hacen basándose en los estados financieros.

Como parte de una auditoría de conformidad con las Normas Internacionales de Auditoría, aplicamos nuestro juicio profesional y mantenemos una actitud de escepticismo profesional durante toda la auditoría. También:



- Identificamos y evaluamos los riesgos de incorrección material en los estados financieros, debida a fraude o error, diseñamos y aplicamos los procedimientos de auditoría para responder a esos riesgos y obtener evidencia de auditoría suficiente y apropiada para obtener una base para nuestra opinión. El riesgo de no detectar una incorrección material debida a fraude es mayor que en el caso de una incorrección material, ya que el fraude puede implicar colusión, falsificación, manifestaciones intencionalmente erróneas, omisiones intencionales o la anulación del control interno.
- Obtenemos conocimiento del control interno importante para la auditoría con el fin de diseñar los procedimientos de auditoría que consideramos adecuados en las circunstancias, y no con la finalidad de expresar una opinión sobre la eficacia del control interno de la entidad.
- Evaluamos lo apropiado de las políticas contables utilizadas y la razonabilidad de las estimaciones contables, así como las revelaciones hechas por la administración de la entidad.
- Concluimos sobre lo apropiado del uso de la administración de las bases contables aplicables a una entidad en funcionamiento y, con base en la evidencia de auditoría obtenida, concluimos sobre si existe o no una incertidumbre importante relacionada con eventos o con condiciones que pueden originar dudas significativas sobre la capacidad de la entidad para continuar como entidad en funcionamiento. Si concluimos que existe una incertidumbre importante, se nos requiere que llamemos la atención en nuestro informe de auditoría sobre la correspondiente información revelada en los estados financieros o, si dicha revelación es insuficiente, que expresemos una opinión modificada. Nuestras conclusiones se basan en la evidencia de auditoría obtenida hasta la fecha de nuestro informe. Sin embargo, hechos o condiciones futuros pueden ser causa de que la entidad deje de ser una entidad en funcionamiento.

Nos comunicamos con los responsables del gobierno de la entidad en relación, entre otras cuestiones, con el alcance planeado y el momento de realización de la auditoría y los hallazgos importantes de la auditoría, así como cualquier deficiencia significativa en el control interno que identificamos durante nuestra auditoría.

Los estados financieros por el ejercicio de 2019, son presentados solo para fines comparativos y no se expresa ninguna opinión sobre ellos.



C.P. Nicolás González Villarreal  
Monterrey, Nuevo León  
27 de Diciembre de 2021



ACTIVO	2020	2019	PASIVO	2020	2019
<b>Activo Circulante</b>			<b>Activo Circulante</b>		
Efectivo y Equivalentes	1,235,589	10,355	Cuentas por Pagar a Corto Plazo	245,327	196,301
Derechos a Recibir Efectivo o Equivalentes	24,332	24,332	Documentos por Pagar a Corto Plazo	0	0
Derechos a Recibir Bienes o Servicios	0	0	Porción a Corto Plazo de la Deuda Pública a Largo Plazo	0	0
Inventarios	0	0	Trámites y Valores a Corto Plazo	0	0
Almacenes	0	0	Pasivos Diferidos a Corto Plazo	0	0
Estimación por Pérdida o Deterioro de Activos Circulantes	0	0	Fondos y Bienes de Terceros en Garantía y/o Administración a Corto Plazo	0	0
Otros Activos Circulantes	0	0	Provisiones a Corto Plazo	0	0
<b>Total de Activos Circulantes</b>	<b>1,260,921</b>	<b>34,687</b>	Otros Pasivos a Corto Plazo	0	0
			<b>Total de Pasivos Circulantes</b>	<b>245,327</b>	<b>196,301</b>
<b>Activo No Circulante</b>			<b>Activo No Circulante</b>		
Inversiones Financieras a Largo Plazo	0	0	Cuentas por Pagar a Largo Plazo	0	0
Derechos a Recibir Efectivo o Equivalentes a Largo Plazo	0	0	Documentos por Pagar a Largo Plazo	0	0
Bienes Inmuebles, Infraestructura y Construcciones en Proceso	0	0	Deuda Pública a Largo Plazo	0	0
Bienes Muebles	1,910,895	1,764,477	Pasivos Diferidos a Largo Plazo	0	0
Activos Intangibles	52,500	0	Fondos y Bienes de Terceros en Garantía y/o en Administración a Largo Plazo	0	0
Depreciación, Deterioro y Amortización Acumulada de Bienes	-565,753	-359,895	Provisiones a Largo Plazo	0	0
Activos Diferidos	0	0	<b>Total de Pasivos No Circulantes</b>	<b>0</b>	<b>0</b>
Estimación por Pérdida o Deterioro de Activos no Circulantes	0	0	<b>Total del Pasivo</b>	<b>245,327</b>	<b>196,301</b>
Otros Activos no Circulantes	0	0			
<b>Total de Activos No Circulantes</b>	<b>1,397,642</b>	<b>1,404,582</b>	<b>HACIENDA PÚBLICA/ PATRIMONIO</b>	<b>0</b>	<b>0</b>
<b>Total del Activo</b>	<b>2,658,563</b>	<b>1,439,269</b>	<b>Hacienda Pública/Patrimonio Contribuido</b>	<b>0</b>	<b>0</b>
			Aportaciones	0	0
			Donaciones de Capital	0	0
			Actualización de la Hacienda Pública / Patrimonio	0	0
			<b>Hacienda Pública/Patrimonio Generado</b>	<b>2,313,236</b>	<b>1,242,968</b>
			Resultados del Ejercicio (Ahorro / Desahorro)	1,070,267	-854,278
			Resultados de Ejercicios Anteriores	619,052	1,473,329
			Revalúos	0	0
			Reservas	0	0
			Rectificaciones de Resultados de Ejercicios Anteriores	623,917	623,917
			<b>Exceso o Insuficiencia en la Actualización de la Hacienda</b>	<b>0</b>	<b>0</b>
			Resultado por Posición Monetaria	0	0
			Resultado por Tenencia de Activos no Monetarios	0	0
			<b>Total Hacienda Pública/ Patrimonio</b>	<b>2,313,236</b>	<b>1,242,968</b>
			<b>Total del Pasivo y Hacienda Pública / Patrimonio</b>	<b>2,558,563</b>	<b>1,439,269</b>

Bajo protesta de decir verdad declaramos que los Estados Financieros y sus Notas son razonablemente correctos y responsabilidad del emisor

LIC. EDUARDO ALAN CAMPOS VILLARREAL  
DIRECTOR GENERAL

LIC. ISMAEL RODRIGUEZ ELIZALDE  
DIRECTOR ADMINISTRATIVO

Instituto de Planeación y Desarrollo Municipal de San Nicolás de los Ríos, Nuevo León  
Estado de Actividades  
Del 1 de enero al 31 de diciembre de 2020 y 2019  
(Pesos)

	2020	2019
<b>INGRESOS Y OTROS BENEFICIOS</b>		
<b>Ingresos de la Gestión</b>	<b>10,000</b>	<b>0</b>
Impuestos	0	0
Cuotas y Aportaciones de Seguridad Social	0	0
Contribuciones de Mejoras	0	0
Derechos	0	0
Productos	0	0
Aprovechamientos	0	0
Ingresos por Venta de Bienes y Prestación de Servicios	10,000	0
<b>Participaciones, Aportaciones, Convenios, Incentivos Derivados de la Colaboración Fiscal, Fondos Distintos de Aportaciones, Transferencias, Asignaciones y Subvenciones, y Pensiones y Jubilaciones</b>	<b>8,637,999</b>	<b>13,148,109</b>
Participaciones, Aportaciones, Convenios, Incentivos Derivados de la Colaboración Fiscal y Fondos Distintos de Aportaciones	0	148,109
Transferencias, Asignaciones, Subsidios y Subvenciones, y Pensiones y Jubilaciones	8,637,999	13,000,000
<b>Otros Ingresos y Beneficios</b>	<b>0</b>	<b>650</b>
Ingresos Financieros	0	0
Incremento por Variación de Inventarios	0	0
Disminución del Exceso de Estimaciones por Pérdida o Deterioro u Obsolescencia	0	0
Disminución del Exceso de Provisiones	0	0
Otros Ingresos y Beneficios Varios	0	650
<b>Total de Ingresos y Otros Beneficios</b>	<b>8,647,999</b>	<b>13,148,759</b>
<b>GASTOS Y OTRAS PÉRDIDAS</b>		
<b>Gastos de Funcionamiento</b>	<b>7,188,465</b>	<b>13,900,119</b>
Servicios Personales	5,340,478	5,001,774
Materiales y Suministros	270,665	4,128,534
Servicios Generales	1,577,322	4,769,811
<b>Transferencias, Asignaciones, Subsidios y Otras Ayudas</b>	<b>183,410</b>	<b>0</b>
Transferencias Internas y Asignaciones al Sector Público	0	0
Transferencias al Resto del Sector Público	0	0
Subsidios y Subvenciones	0	0
Ayudas Sociales	183,410	0
Pensiones y Jubilaciones	0	0
Transferencias a Fideicomisos, Mandatos y Contratos Análogos	0	0
Transferencias a la Seguridad Social	0	0
Donativos	0	0
Transferencias al Exterior	0	0
<b>Participaciones y Aportaciones</b>	<b>0</b>	<b>0</b>
Participaciones	0	0
Aportaciones	0	0
Convenios	0	0
<b>Intereses, Comisiones y Otros Gastos de la Deuda Pública</b>	<b>0</b>	<b>0</b>
Intereses de la Deuda Pública	0	0
Comisiones de la Deuda Pública	0	0
Gastos de la Deuda Pública	0	0
Costo por Coberturas	0	0
Apoyos Financieros	0	0
<b>Otros Gastos y Pérdidas Extraordinarias</b>	<b>205,858</b>	<b>102,918</b>
Estimaciones, Depreciaciones, Deterioros, Obsolescencia y Amortizaciones	205,858	102,918
Provisiones	0	0
Disminución de Inventarios	0	0
Aumento por Insuficiencia de Estimaciones por Pérdida o Deterioro u Obsolescencia	0	0
Aumento por Insuficiencia de Provisiones	0	0
Otros Gastos	0	0
<b>Inversión Pública</b>	<b>0</b>	<b>0</b>
Inversión Pública no Capitalizable	0	0
<b>Total de Gastos y Otras Pérdidas</b>	<b>7,577,732</b>	<b>14,003,037</b>
<b>Resultados del Ejercicio (Ahorro/Desahorro)</b>	<b>1,070,267</b>	<b>-854,278</b>

Bajo protesta de decir verdad declaramos que los Estados Financieros y sus Notas son razonablemente correctos y responsabilidad del emisor.

LIC. EDUARDO ALAN CAMPOS VILLARREAL  
DIRECTOR GENERAL

LIC. ISMAEL RODRIGUEZ ELIZALDE  
DIRECTOR ADMINISTRATIVO

Instituto de Planeación y Desarrollo Municipal de San Nicolás de los Garza, Nuevo León  
Estado de Variación en la Hacienda Pública  
Del 1 de enero al 31 de diciembre de 2020  
(pesos)

Concepto	Hacienda Pública/Patrimonio Contribuido	Hacienda Pública/Patrimonio Generado en Ejercicios Anteriores	Hacienda Pública/Patrimonio Generado del Ejercicio	Exceso o Insuficiencia en la Actualización de la Hacienda Pública / Patrimonio	Total
<b>Hacienda Pública / Patrimonio Contribuido Neto 2019</b>	0				0
Aportaciones	0				0
Donaciones de Capital	0				0
Actualización de la Hacienda Pública/Patrimonio	0				0
<b>Hacienda Pública / Patrimonio Generado Neto 2019</b>		2,097,246	-854,278		1,242,968
Resultados del Ejercicio (Ahorro/Desahorro)		1,473,329	-854,278		-854,278
Resultados de Ejercicios Anteriores		0			1,473,329
Revalúos		0			0
Reservas		0			0
Rectificaciones de Resultados de Ejercicios Anteriores		623,917			623,917
<b>Exceso o Insuficiencia en la Actualización de la Hacienda Pública / Patrimonio Neto 2019</b>				0	0
Resultado por Posición Monetaria				0	0
Resultado por Tenencia de Activos No Monetarios				0	0
<b>Hacienda Pública/Patrimonio Neto Final 2019</b>	0	2,097,246	-854,278	0	1,242,968
<b>Cambios en la Hacienda Pública/Patrimonio Contribuido Neto 2020</b>	0				0
Aportaciones	0				0
Donaciones de Capital	0				0
Actualización de la Hacienda Pública/Patrimonio	0				0
<b>Variaciones de la Hacienda Pública/Patrimonio Generado Neto 2020</b>		-854,277	1,924,545		1,070,268
Resultados del Ejercicio (Ahorro/Desahorro)		-854,277	1,070,267		1,070,267
Resultados de Ejercicios Anteriores		0	854,278		1
Revalúos		0	0		0
Reservas		0	0		0
Rectificaciones de Resultados de Ejercicios Anteriores			0		0
<b>Cambios en el Exceso o Insuficiencia en la Actualización de la Hacienda Pública / Patrimonio Neto 2020</b>				0	0
Resultado por Posición Monetaria				0	0
Resultado por Tenencia de Activos No Monetarios				0	0
<b>Hacienda Pública / Patrimonio Neto Final 2020</b>	0	1,242,968	1,070,267	0	2,313,236

Bejo protesta de decir verdad declaramos que los Estados Financieros y sus Notas son razonablemente correctos y responsabilidad del emisor

  
LIC. EDUARDO ALAN CAMPOS VILLARREAL  
DIRECTOR GENERAL

  
LIC. ISMAEL RODRÍGUEZ ELIZALDE  
DIRECTOR ADMINISTRATIVO



	Origen	Aplicación
<b>ACTIVO</b>	<b>205,858</b>	<b>1,325,152</b>
<i>Activo Circulante</i>	<b>0</b>	<b>1,226,234</b>
Efectivo y Equivalentes	0	1,226,234
Derechos a Recibir Efectivo o Equivalentes	0	0
Derechos a Recibir Bienes o Servicios	0	0
Inventarios	0	0
Almacenes	0	0
Estimación por Pérdida o Deterioro de Activos Circulantes	0	0
Otros Activos Circulantes	0	0
<i>Activo No Circulante</i>	<b>205,858</b>	<b>98,918</b>
Inversiones Financieras a Largo Plazo	0	0
Derechos a Recibir Efectivo o Equivalentes a Largo Plazo	0	0
Bienes Inmuebles, Infraestructura y Construcciones en Proceso	0	0
Bienes Muebles	0	46,418
Activos Intangibles	0	52,500
Depreciación, Deterioro y Amortización Acumulada de Bienes	205,858	0
Activos Diferidos	0	0
Estimación por Pérdida o Deterioro de Activos no Circulantes	0	0
Otros Activos no Circulantes	0	0
<b>PASIVO</b>	<b>49,026</b>	<b>0</b>
<i>Pasivo Circulante</i>	<b>49,026</b>	<b>0</b>
Cuentas por Pagar a Corto Plazo	49,026	0
Documentos por Pagar a Corto Plazo	0	0
Porción a Corto Plazo de la Deuda Pública a Largo Plazo	0	0
Títulos y Valores a Corto Plazo	0	0
Pasivos Diferidos a Corto Plazo	0	0
Fondos y Bienes de Terceros en Garantía y/o Administración a Corto Plazo	0	0
Provisiones a Corto Plazo	0	0
Otros Pasivos a Corto Plazo	0	0
<i>Pasivo No Circulante</i>	<b>0</b>	<b>0</b>
Cuentas por Pagar a Largo Plazo	0	0
Documentos por Pagar a Largo Plazo	0	0
Deuda Pública a Largo Plazo	0	0
Pasivos Diferidos a Largo Plazo	0	0
Fondos y Bienes de Terceros en Garantía y/o en Administración a Largo Plazo	0	0
Provisiones a Largo Plazo	0	0
<b>HACIENDA PÚBLICA/ PATRIMONIO</b>	<b>1,924,545</b>	<b>854,277</b>
<i>Hacienda Pública/Patrimonio Contribuido</i>	<b>0</b>	<b>0</b>
Aportaciones	0	0
Donaciones de Capital	0	0
Actualización de la Hacienda Pública / Patrimonio	0	0
<i>Hacienda Pública/Patrimonio Generado</i>	<b>1,924,545</b>	<b>854,277</b>
Resultados del Ejercicio (Ahorro / Desahorro)	1,924,545	0
Resultados de Ejercicios Anteriores	0	854,277
Revalúos	0	0
Reservas	0	0
Rectificaciones de Resultados de Ejercicios Anteriores	0	0
<i>Exceso o Insuficiencia en la Actualización de la Hacienda Pública/Patrimonio</i>	<b>0</b>	<b>0</b>
Resultado por Posición Monetaria	0	0
Resultado por Tenencia de Activos no Monetarios	0	0

Bajo protesta de decir verdad declaramos que los Estados Financieros y sus Notas son razonablemente correctos y responsabilidad del emisor

  
LIC. EDUARDO ALAN CAMPOS VALLARREAL  
DIRECTOR GENERAL

  
LIC. ISMAEL RODRÍGUEZ ENZALDE  
DIRECTOR ADMINISTRATIVO

Instituto de Planeación y Desarrollo Municipal de San Nicolás de los Garza, Nuevo León		
Estado de Flujos de Efectivo		
Del 1 de enero al 31 de diciembre de 2020 y 2019		
(Pesos)		
Categoría	2020	2019
<b>Flujos de Efectivo de las Actividades de Operación</b>		
<b>Origen</b>	<b>8,647,999</b>	<b>13,148,759</b>
Impuestos	0	0
Cuotas y Aportaciones de Seguridad Social	0	0
Contribuciones de mejoras	0	0
Derechos	0	0
Productos	0	0
Aprovechamientos	0	0
Ingresos por Venta de Bienes y Prestación de Servicios	10,000	0
Participaciones, Aportaciones, Convenios, Incentivos Derivados de la Colaboración Fiscal y Fondos Distintos de Aportaciones	0	148,109
Transferencias, Asignaciones, Subsidios y Subvenciones, y Pensiones y Jubilaciones	8,637,999	13,000,000
Otros Orígenes de Operación	0	650
<b>Aplicación</b>	<b>7,577,732</b>	<b>14,003,037</b>
Servicios Personales	5,340,478	5,001,774
Materiales y Suministros	270,665	4,128,534
Servicios Generales	1,577,322	4,769,811
Transferencias Internas y Asignaciones al Sector Público	0	0
Transferencias al resto del Sector Público	0	0
Subsidios y Subvenciones	0	0
Ayudas Sociales	183,410	0
Pensiones y Jubilaciones	0	0
Transferencias a Fideicomisos, Mandatos y Contratos Análogos	0	0
Transferencias a la Seguridad Social	0	0
Donativos	0	0
Transferencias al Exterior	0	0
Participaciones	0	0
Aportaciones	0	0
Convenios	0	0
Otras Aplicaciones de Operación	205,858	102,918
<b>Flujos Netos de Efectivo por Actividades de Operación</b>	<b>1,070,267</b>	<b>-854,278</b>
<b>Flujos de Efectivo de las Actividades de Inversión</b>		
<b>Origen</b>	<b>205,858</b>	<b>1,588,492</b>
Bienes Inmuebles, Infraestructura y Construcciones en Proceso	0	0
Bienes Muebles	0	0
Otros Orígenes de Inversión	205,858	1,588,492
<b>Aplicación</b>	<b>98,917</b>	<b>1,227,192</b>
Bienes Inmuebles, Infraestructura y Construcciones en Proceso	0	0
Bienes Muebles	46,417	1,227,192
Otras Aplicaciones de Inversión	52,500	0
<b>Flujos Netos de Efectivo por Actividades de Inversión</b>	<b>106,941</b>	<b>361,300</b>
<b>Flujo de Efectivo de las Actividades de Financiamiento</b>		
<b>Origen</b>	<b>49,026</b>	<b>0</b>
Endeudamiento Neto	49,026	0
Interno	49,026	0
Externo	0	0
Otros Orígenes de Financiamiento	0	0
<b>Aplicación</b>	<b>0</b>	<b>206,157</b>
Servicios de la Deuda	0	206,157
Interno	0	206,157
Externo	0	0
Otras Aplicaciones de Financiamiento	0	0
<b>Flujos netos de Efectivo por Actividades de Financiamiento</b>	<b>49,026</b>	<b>-206,157</b>
<b>Incremento/Disminución Neta en el Efectivo y Equivalentes al Efectivo</b>	<b>1,226,234</b>	<b>-699,135</b>
<b>Efectivo y Equivalentes al Efectivo al inicio del Ejercicio</b>	<b>10,355</b>	<b>709,490</b>
<b>Efectivo y Equivalentes al Efectivo al final del Ejercicio</b>	<b>1,236,589</b>	<b>10,355</b>

Bajo protesta de decir verdad declaramos que los Estados Financieros y sus Notas son razonablemente correctos y responsabilidad del emisor

LIC. EDUARDO ALAN CAMPOS VILLARREAL  
DIRECTOR GENERAL

LIC. ISMAEL RODRIGUEZ ELIZALDE  
DIRECTOR ADMINISTRATIVO

**Instituto de Planeación y Desarrollo Municipal de San Nicolás de los Garza, Nuevo León**  
**Estado Analítico de la Deuda y Otros Pasivos**  
**Del 1 de enero al 31 de diciembre de 2020**  
(Pesos)

Denominación de las Deudas	Moneda de Contratación	Institución o País Acreedor	Saldo Inicial del Periodo	Saldo Final del Periodo
<b>DEUDA PÚBLICA</b>				
<b>Deuda Interna</b>				
<b>Corto Plazo</b>				
Instituciones de Crédito			0	0
Títulos y Valores			0	0
Arrendamientos Financieros			0	0
<b>Deuda Externa</b>				
Organismos Financieros Internacionales			0	0
Deuda Bilateral			0	0
Títulos y Valores			0	0
Arrendamientos Financieros			0	0
<b>Subtotal a Corto Plazo</b>			0	0
<b>Deuda Interna</b>				
<b>Largo Plazo</b>				
Instituciones de Crédito			0	0
Títulos y Valores			0	0
Arrendamientos Financieros			0	0
<b>Deuda Externa</b>				
Organismos Financieros Internacionales			0	0
Deuda Bilateral			0	0
Títulos y Valores			0	0
Arrendamientos Financieros			0	0
<b>Subtotal a Largo Plazo</b>			0	0
<b>Otros Pasivos</b>				
<b>Total de Deuda y Otros Pasivos</b>			196,301	245,327
			196,301	245,327

Bajo protesta de decir verdad declaramos que los Estados Financieros y sus Notas son razonablemente correctos y responsabilidad del emisor


  
**LIC. EDUARDO ALAN CAMPOS VILLARREAL**  
DIRECTOR GENERAL

  
**LIC. ISMAEL RODRÍGUEZ ELIZALDE**  
DIRECTOR ADMINISTRATIVO



Instituto de Planeación y Desarrollo Municipal de San Nicolás de los Garza, Nuevo León Estado Analítico del Activo Del 1 de enero al 31 de diciembre de 2020 (Pesos)					
Concepto	Saldo Inicial 1	Cargos del Periodo 2	Abonos del Periodo 3	Saldo Final 4 = (1+2-3)	Variación del Periodo (4-1)
<b>ACTIVO</b>	<b>1,439,269</b>	<b>17,601,141</b>	<b>16,481,848</b>	<b>2,558,563</b>	<b>1,119,293</b>
<b>Activo Circulante</b>	<b>34,687</b>	<b>17,502,224</b>	<b>16,275,990</b>	<b>1,260,921</b>	<b>1,226,234</b>
Efectivo y Equivalentes	10,355	8,854,225	7,627,991	1,236,589	1,226,234
Derechos a Recibir Efectivo o Equivalentes	24,332	8,647,999	8,647,999	24,332	0
Derechos a Recibir Bienes o Servicios	0	0	0	0	0
Inventarios	0	0	0	0	0
Almacenes	0	0	0	0	0
Estimación por Pérdida o Deterioro de Activos Circulantes	0	0	0	0	0
Otros Activos Circulantes	0	0	0	0	0
<b>Activo No Circulante</b>	<b>1,404,582</b>	<b>98,917</b>	<b>205,858</b>	<b>1,297,642</b>	<b>-106,940</b>
Inversiones Financieras a Largo Plazo	0	0	0	0	0
Derechos a Recibir Efectivo o Equivalentes a Largo Plazo	0	0	0	0	0
Bienes Inmuebles, Infraestructura y Construcciones en Proceso	0	0	0	0	0
Bienes Muebles	1,764,477	46,417	0	1,810,895	46,417
Activos Intangibles	0	52,500	0	52,500	52,500
Depreciación, Deterioro y Amortización Acumulada de Bienes	-359,895	0	205,858	-565,753	-205,858
Activos Diferidos	0	0	0	0	0
Estimación por Pérdida o Deterioro de Activos no Circulantes	0	0	0	0	0
Otros Activos no Circulantes	0	0	0	0	0

Bajo protesta de decir verdad declaramos que los Estados Financieros y sus Notas son razonablemente correctos y responsabilidad del emisor

  
 LIC. EDUARDO ALAN CAMPOS VILLARREAL  
 DIRECTOR GENERAL

  
 LIC. JSMAEL RODRÍGUEZ ELIZALDE  
 DIRECTOR ADMINISTRATIVO

**INSTITUTO DE PLANEACIÓN Y DESARROLLO MUNICIPAL DE SAN NICOLÁS DE  
LOS GARZA, NUEVO LEÓN**

**NOTAS DE LOS ESTADOS FINANCIEROS AL 31 DE DICIEMBRE DEL 2020 y 2019  
(CIFRAS EN PESOS)**

Para dar cumplimiento a lo dispuesto en los artículos 46 y 49 de la Ley General de Contabilidad Gubernamental, se presentan las notas que acompañan a los estados financieros, las cuales proporcionan información adicional y suficiente que amplía y da significado a los datos contenidos en los reportes, considerando los postulados de revelación suficiente e importancia relativa a fin que la información sea de mayor utilidad y se facilite la interpretación de la misma.

**a) NOTAS DE DESGLOSE**

**I) NOTAS AL ESTADO DE SITUACIÓN FINANCIERA**

**Activo**

**Efectivo y Equivalentes**

1. Al 31 de diciembre del 2020 y 2019, este rubro se integra como sigue:

	2020	2019
	<u>                    </u>	<u>                    </u>
Efectivo	\$ 7,391	\$ 10,000
Bancos/Tesorería	<u>1,229,198</u>	<u>355</u>
	<u>\$ 1,236,589</u>	<u>\$ 10,355</u>

**Derechos a recibir Efectivo y Equivalentes y Bienes o Servicios a Recibir**

2. Al 31 de diciembre de 2020 y 2019, este rubro se integra como sigue:

	2020	2019
	<u>                    </u>	<u>                    </u>
Cuentas por cobrar a corto plazo	\$ 27,915	\$ 27,915
Deudores diversos por cobrar a corto plazo	<u>-3,583</u>	<u>-3,583</u>
	<u>\$ 24,332</u>	<u>\$ 24,332</u>

### **Bienes Disponibles para su Transformación o Consumo (inventarios)**

3. El Instituto no presenta saldos en el rubro correspondiente.

### **Inversiones Financieras**

4. El Instituto no presenta saldos en el rubro correspondiente.

### **Bienes Muebles, Inmuebles e Intangibles**

Al 31 de diciembre del 2020 y 2019, este rubro se integra como sigue:

5. Bienes Inmuebles, Infraestructura y Construcciones en Proceso, el Instituto no presenta saldos en los rubros correspondientes.

#### **Bienes Muebles**

	2020	2019
	<hr/>	<hr/>
Mobiliario y Equipo de Administración	\$ 1,760,063	\$ 1,753,364
Mobiliario y Equipo Educacional y Recreativo	11,113	11,113
Maquinaria, Otros Equipo y Herramientas	<hr/> 39,719	<hr/> 0
	\$ <u>1,810,895</u>	\$ <u>1,764,477</u>

6. Activos Intangibles, el Instituto presenta saldos en el rubro correspondiente.

	2020	2019
	<hr/>	<hr/>
Mobiliario y Equipo de Administración	\$ 52,500	\$ 0
	\$ <u>52,500</u>	\$ <u>0</u>



La depreciación y amortización acumuladas del activo no circulante queda como a continuación se describe:

Depreciación, deterioro y amortización acumulada de bienes: -\$565,753.

### **Estimaciones y Deterioros**

7. El Instituto no presenta saldos en el rubro correspondiente.

### **Otros Activos**

8. El Instituto no presenta saldos en el rubro correspondiente.

### **Pasivo**

#### **Cuentas por Pagar a Corto Plazo**

9. Al 31 de diciembre de 2020 y 2019 este rubro se integra como sigue:

	2020	2019
Proveedores por Pagar a Corto Plazo	\$ 30,445	\$ 0
Retenciones y Contribuciones por Pagar a Corto Plazo	186,957	168,386
Otras Cuentas por Pagar a Corto Plazo	27,915	27,915
	<u>\$ 245,327</u>	<u>\$ 196,301</u>

#### **Porción a Corto Plazo de la Deuda Pública a Largo Plazo y Deuda Pública a Largo Plazo**

10. El Instituto no presenta saldos en los rubros correspondientes.

#### **Fondos de Bienes de Terceros en Administración y/o en Garantía a corto y largo plazo**

11. El Instituto no presenta saldos en los rubros correspondientes.

## Pasivos diferidos a corto y largo plazo

12. El Instituto no presenta saldos en los rubros correspondientes.

## II) Notas al Estado de Actividades

13. El Instituto presenta saldo en el rubro Ingresos por Venta de Bienes y Prestación de Servicios correspondiente a los ingresos de Gestión del 1º de enero al 31 de diciembre de 2020 y 2019.

	2020	2019
Ingresos por Venta de Bienes y Prestación de Servicios	\$ 10,000	\$ 0
	\$ <u>10,000</u>	\$ <u>0</u>

14. Participaciones, Aportaciones, Convenios, Incentivos Derivados de la Colaboración Fiscal, Fondos Distintos de Aportaciones, Transferencias, Asignaciones y Subvenciones, y Pensiones y Jubilaciones del 1º de enero al 31 de diciembre de 2020 y 2019, se integra como sigue:

	2020	2019
<b>Participaciones, Aportaciones, Convenios, Incentivos Derivados de la Colaboración Fiscal y Fondos Distintos de Aportaciones</b>		
Participaciones	\$ 0	\$ 148,109
Aportaciones	0	0
Convenios	0	0
	\$ <u>0</u>	\$ <u>148,109</u>

### Transferencias, Asignaciones, Subsidios y Subvenciones, y Pensiones y Jubilaciones

Transferencias y Asignaciones	\$ <u>8,637,999</u>	\$ <u>13,000,000</u>
-------------------------------	---------------------	----------------------

### Total de Participaciones, Aportaciones, Convenios, Incentivos Derivados de la Colaboración Fiscal, Fondos Distintos de Aportaciones, Transferencias, Asignaciones y Subvenciones, y Pensiones y Jubilaciones

	\$ <u>8,637,999</u>	\$ <u>13,148,109</u>
--	---------------------	----------------------

15. Otros Ingresos y Beneficios del 1º de enero al 31 de diciembre de 2020 y 2019, se integra como sigue:

	2020	2019
	<u>                    </u>	<u>                    </u>
<b>Otros Ingresos y Beneficios</b>		
Otros Ingresos y Beneficios Varios	\$ <u>                    0</u>	\$ <u>                    650</u>
<b>Total de Ingresos y Otros Beneficios</b>	\$ <u><b>8,647,999</b></u>	\$ <u><b>13,148,759</b></u>

**Gastos y Otras Pérdidas:**

16. Los gastos del 1º de enero al 31 de diciembre de 2020 y 2019 se integra como sigue:

	2020	2019
	<u>                    </u>	<u>                    </u>
<b>Servicios Personales</b>		
Remuneraciones al Personal de Carácter Permanentes	\$ 3,188,655	\$ 3,366,068
Remuneraciones al Personal de Carácter Transitorio	1,495,595	866,588
Remuneraciones Adicionales y Especiales	656,228	703,118
Otras Prestaciones Sociales y Económicas	<u>0</u>	<u>66,000</u>
	\$ <u>5,340,478</u>	\$ <u>5,001,774</u>
<b>Materiales y Suministros</b>		
Materiales de Administración, Emisión de Documentos Artículos Oficiales	\$ 224,920	\$ 160,547
Alimentos y Utensilios	35,745	267,398
Materiales y Artículos de Construcción y Reparación	0	3,560,363
Combustibles, Lubricantes y Aditivos	10,000	20,600
Herramientas, Refacciones y Accesorios Menores	<u>0</u>	<u>119,626</u>
	\$ <u>270,665</u>	\$ <u>4,128,534</u>
<b>Servicios Generales</b>		
Servicios Básicos	\$ 30,370	\$ 46,670
Servicios de Arrendamiento	43,523	26,824
Servicios Profesionales, Científicos y Técnicos y Otros Servicios	1,022,754	1,657,594
Servicios Financieros, Bancarios y Comerciales	4,445	3,594
Servicios de Instalación, Reparación Mantenimiento y Conservación	309,349	107,945
Servicios de Comunicación Social y Publicidad	5,192	0
Servicios de Traslado y Viáticos	0	15
Servicios Oficiales	0	2,778,022
Otros Servicios Generales	<u>161,689</u>	<u>149,147</u>
	\$ <u>1,577,322</u>	\$ <u>4,769,811</u>
<b>Total Gastos de Funcionamiento</b>	\$ <u><b>7,188,465</b></u>	\$ <u><b>13,900,119</b></u>



**Transferencias, Asignaciones,  
Subsidios y Otras Ayudas**

\$ 183,410      \$ 0

**Intereses, Comisiones y Otros  
Gastos de la Deuda Pública**

\$ 0      \$ 0

**Otros Gastos y Pérdidas Extraordinarias**

Estimaciones, Depreciaciones, Deterioros, Obsolescencia  
y Amortizaciones

\$ 205,858      \$ 102,918  
\$ 205,858      \$ 102,918

**Total de Gastos y Otras Pérdidas**

\$ 7,577,732      \$ 14,003,037

**III) Notas al Estado de Variación en la Hacienda Pública**

17. Del 01 de enero al 31 de diciembre del 2020 no hubo modificaciones al patrimonio contribuido por tipo, naturaleza y monto.

18. El saldo al 31 de diciembre del 2020 de la Hacienda Pública/Patrimonio Generado de Ejercicios Anteriores se reporta en \$1,242,968 así mismo Hacienda Pública/Patrimonio Generado del Ejercicio \$1,070,267, generando un total de Hacienda Pública / Patrimonio Neto Final de 2020 \$2,313,236.

**IV) NOTAS AL ESTADO DE FLUJOS DE EFECTIVO**

**Efectivo y equivalentes**

19. El análisis de los saldos inicial y final que figuran en la última parte del Estado de Flujo de Efectivo en la cuenta de efectivo y equivalentes es como sigue:

CUENTA	ACTIVO	Al 31 diciembre 2020	Al 31 diciembre 2019
	<b>ACTIVO CIRCULANTE</b>		
<b>1110</b>	<b>EFFECTIVO Y EQUIVALENTES</b>	<b>\$1,236,589</b>	<b>\$10,355</b>
1111	EFFECTIVO	\$7,391.00	\$10,000.00
1112	BANCOS/TESORERÍA	\$1,229,198	\$355.00
1113	BANCOS/DEPENDENCIAS Y OTROS	\$0.00	\$0.00
1114	INVERSIONES TEMPORALES (HASTA 3 MESES)	\$0.00	\$0.00
1115	FONDOS CON AFECTACIÓN ESPECÍFICA	\$0.00	\$0.00
1116	DEPÓSITOS DE FONDOS DE TERCEROS EN GARANTÍA Y/O ADMINISTRACIÓN	\$0.00	\$0.00
1119	OTROS EFECTIVOS Y EQUIVALENTES	\$0.00	\$0.00

## **b) NOTAS DE MEMORIA (CUENTAS DE ORDEN)**

Las cuentas de orden se utilizan para registrar movimientos de valores que no afecten o modifiquen el balance del ente contable, sin embargo, su incorporación en libros es necesaria con fines de recordatorio contable, de control y en general sobre los aspectos administrativos, o bien, para consignar sus derechos o responsabilidades contingentes que puedan, o no, presentarse en el futuro.

### **Cuentas de Orden Contables**

#### **20. Contables:**

A la fechas no ha sido necesaria la creación de cuentas de Orden Contables.

### **Cuentas de Orden Presupuestarias:**

#### **21. Presupuestarias:**

#### **Ley de Ingresos**

Ley de Ingresos Estimada	\$8,152,400
Ley de Ingresos por Ejecutar	\$142,401
Modificaciones a la Ley de Ingresos Estimada	\$638,000
Ley de Ingresos Devengada	\$0.00
Ley de Ingresos Recaudada	\$8,647,999

#### **Presupuesto de Egresos**

Presupuesto de Egresos Aprobado	\$8,152,400
Presupuesto de Egresos por Ejercer	\$1,319,608
Modificaciones al Presupuesto de Egresos Aprobado	\$638,000
Presupuesto de Egresos Comprometido	\$0.00
Presupuesto de Egresos Devengado	\$0.00
Presupuesto de Egresos Ejercido	\$0.00
Presupuesto de Egresos Pagado	\$7,470,792

El presupuesto de egresos para el ejercicio 2020, asciende a \$8,152,400 y fue publicado en el Periódico Oficial del Estado de Nuevo León, el 01 de enero del 2020.



## **c) NOTAS DE GESTIÓN ADMINISTRATIVA**

### **22. Introducción**

Los Estados Financieros del Instituto de Planeación y Desarrollo Municipal de San Nicolás de los Garza, Nuevo León, proveen de información financiera a los principales usuarios de la misma, al Congreso y a los ciudadanos.

El objetivo del presente documento es la revelación del contexto y de los aspectos económicos-financieros más relevantes que influyen en las decisiones del período, y que son considerados en la elaboración de los estados financieros para la mayor comprensión de los mismos y sus particularidades.

De esta manera, se informa y explica la respuesta del Instituto a las condiciones relacionadas con la información financiera de cada período de gestión; además, de exponer aquellas políticas que podrían afectar la toma de decisiones en períodos posteriores.

### **23. Panorama Económico y Financiero**

El Instituto de Planeación y Desarrollo Municipal de San Nicolás de los Garza, Nuevo León, opera mediante la recepción y generación de recursos que provienen tanto de ingresos propios y transferencias del Municipio de San Nicolás de los Garza, Nuevo León. Estos últimos ingresos son ministrados de acuerdo al presupuesto de egresos del Municipio del ejercicio fiscal correspondiente, mismos que son orientados al cumplimiento de los objetivos con base al decreto de creación del Instituto.

### **24. Autorización e Historia**

El Instituto fue creado mediante el decreto número 29 del H. Congreso del Estado publicado en el Periódico Oficial Gobierno Constitucional del Estado Libre y Soberano de Nuevo León, el día 27 de diciembre del 2006 como un organismo público descentralizado de la administración pública municipal del Ayuntamiento de San Nicolás de los Garza, Nuevo León.

### **25. Organización y Objeto Social**

#### **a) Objeto social.**

El Instituto tiene como objetivo general colaborar directamente con el Ayuntamiento, los Gobiernos Estatal y Federal y sus dependencias involucradas en materia de planeación y desarrollo municipal; para lograr sus objetivos y sus metas a través de la ciudadanización



de los consejos consultivos donde estén representados los ciudadanos, las organizaciones, las cámaras, las empresas, y otros que se consideren estratégicos para el desarrollo integral del Municipio y lograr plasmar una visión a largo plazo para San Nicolás.

b) Principal actividad.

- I. Auxiliar al Ayuntamiento en el cumplimiento de las funciones que le confiere la Ley de Gobierno Municipal del Estado de Nuevo León en materia de planeación, emitiendo opiniones y recomendaciones al propio Ayuntamiento para su aprobación, en su caso;
- II. Asesorar al Ayuntamiento en materia de Planeación Integral con visión de mediano y largo plazo;
- III. Promover la planeación participativa, coordinando con los Consejos Consultivos la consulta a la ciudadanía, dependencias y entidades paramunicipales, con la finalidad de elaborar, actualizar o modificar el Plan Municipal de Desarrollo, así como las políticas públicas Municipales derivadas del mismo;
- IV. Asesorar técnicamente al Ayuntamiento y dependencias del gobierno municipal en la instrumentación y aplicación de las normas y políticas públicas que se deriven del Plan Municipal de Desarrollo;
- V. Diseñar la metodología para la elaboración de los planes, programas y demás instrumentos del Plan Municipal de Desarrollo, así como de los proyectos de investigación y sistemas de información, que den sustento a los mismos; y,
- VI. Difundir el Sistema Municipal de Planeación, los proyectos de investigación y los sistemas de información.

c) Ejercicio fiscal.

La información que se incluye en esta notas corresponde al periodo comprendido del 01 de enero al 31 de diciembre de 2020.

c) Régimen jurídico.

El Instituto se regirá por la Ley de Gobierno Municipal del Estado de Nuevo León, el Reglamento Orgánico del Gobierno Municipal, el presente ordenamiento y las demás leyes, reglamentos municipales y disposiciones que le sean aplicables.

d) Consideraciones fiscales del ente:

El Instituto no es sujeto al pago del Impuesto Sobre la Renta (ISR), por lo tanto no se determina impuesto causado y/o diferido por ISR, sin embargo está obligado a retener y enterar los impuestos por pago de sueldos y salarios, honorarios profesionales y arrendamientos

e) Estructura organizacional básica.

El Instituto contará con los siguientes órganos:

- I. El Consejo Directivo.
- II. La Dirección General.
- III. El Comisario.
- IV. Los Consejos Consultivos.

g) Fideicomisos, mandatos y análogos de los cuales es fideicomitente o fideicomisario.

El Instituto no presenta saldos de fideicomisos, mandatos y análogos.

## **26. Bases de Preparación de los Estados Financieros**

Los estados financieros adjuntos del Instituto se prepararon de conformidad con las siguientes disposiciones normativas que le son aplicables:

- a) Las disposiciones vigentes de la Ley General de Contabilidad Gubernamental (LGCG).
- b) Las Normas Internacionales de Contabilidad para el Sector Público (NICSP) emitidas por la Junta de Normas Internacionales de Contabilidad del Sector Público (International Public Sector Accounting Standards Board, International Federation Accounting Committee);
- c) Las Normas de Información Financiera del Consejo Mexicano para la Investigación y Desarrollo de Normas de Información Financiera (CINIF).

El 31 de diciembre de 2008 fue publicada en el Diario Oficial de la Federación la Ley General de Contabilidad Gubernamental, que tiene como objeto establecer los criterios generales que regirán la Contabilidad Gubernamental y la emisión de información financiera de los entes públicos, con el fin de lograr su adecuada armonización, para facilitar a los entes públicos el registro y la fiscalización de los activos, pasivos, ingresos y gastos y, en general, contribuir a medir la eficacia, economía y eficiencia del gasto e ingreso públicos.

La LGCG es de observancia obligatoria para los poderes Ejecutivos, Legislativo y Judicial de la Federación, entidades federativas; los ayuntamientos de los municipios; los órganos político administrativos de las demarcaciones territoriales del Distrito Federal; las entidades de la administración pública paraestatal, ya sean federales, estatales o municipales y los órganos autónomos federales y estatales.



Se deberá generar y presentar periódicamente, conforme con lo establecido en la Ley General de Contabilidad Gubernamental y las resoluciones del CONAC, los siguientes estados e información financiera:

**ANEXOS:**

- Estado de Situación Financiera.
- Estado de Actividades.
- Estado de Variaciones en la Hacienda Pública / Patrimonio.
- Estado de Flujo de Efectivo.
- Estado de Cambios en la Situación Financiera.
- Estado Analítico de Activo.
- Estado Analítico de la Deuda y Otros Pasivos.
- Informe sobre Pasivos Contingentes.
- Notas a los Estados Financieros.
- Estado Analítico de Ingresos.
- Estado Analítico del Ejercicio del Presupuesto de Egresos por Clasificación por Objeto del Gasto (Capítulo y Concepto).
- Estado Analítico del Ejercicio del Presupuesto de Egresos por Clasificación Económica (Tipo de Gasto).
- Estado Analítico del Ejercicio del Presupuesto de Egresos por Clasificación Administrativa.
- Estado Analítico del Ejercicio del Presupuesto de Egresos por Clasificación Funcional (Finalidad y Función).
- Gasto por Categoría Programática.

**27. Políticas Contabilidad Significativas**

Las políticas contables más representativas utilizadas por el Instituto, para la preparación de sus estados financieros, se resumen a continuación:

- a) **Efectivo y equivalentes de efectivo.** Consisten principalmente en depósitos bancarios en cuentas de cheques e inversiones en valores a corto plazo, de gran liquidez, fácilmente convertibles en efectivo y sujetos a riesgos poco significativos de cambios en valor. El efectivo se presenta a valor nominal.
- b) **Bienes inmuebles, infraestructura y bienes muebles.** Los bienes inmuebles, infraestructura y bienes muebles se expresan a su costo histórico. La depreciación se calcula por el método de la línea recta aplicando valores de los activos, las tasas de depreciación se indican en la **Nota 29**, sin embargo al **31 de diciembre de 2020**, se efectuaron las depreciaciones solo de los bienes muebles que se obtuvieron como resultado de la conciliación físico-contable.



- c) **Impuestos.** El Instituto no es sujeto al pago del Impuesto Sobre la Renta (ISR), por lo tanto no se determina impuesto causado y/o diferido por ISR, como es requerido por la NIF D-4 "Impuestos a utilidad".

La Ley del Impuesto Sobre la Renta establece que este Entes sólo tendrán la obligación de retener y enterar el impuesto cuando hagan pagos a terceros, así como de exigir documentación que reúna requisitos fiscales, en los términos de esa Ley.

- d) **Beneficios a los empleados.** Los beneficios como sueldos, tiempo extra, vacaciones, días festivos y permisos de ausencia con goce de sueldo entre otros, se reconocen en los resultados conforme se devengan y sus pasivos se expresan a valor nominal.

**Al 31 de diciembre del 2020** no se tiene creada ninguna provisión por este concepto, por lo que dicha obligación laboral se cargará a gastos cuando se tenga la obligación de pagarla y se encuentra contemplada en el presupuesto de egresos.

- e) **Ahorro neto del ejercicio.** El ahorro neto del ejercicio representa el resultado de la actuación total del Instituto durante el período que se presenta.
- f) **Uso de estimaciones.** La preparación de los estados Financieros de conformidad con las disposiciones emitidas por el Consejo Nacional de Armonización Contable (CONAC), requiere del uso de estimaciones en la valuación de algunos de sus renglones, los resultados que finalmente se obtengan pueden diferir de dichas estimaciones.
- g) **Diferencias cambiarias.** El Instituto no cuenta con Activos ni Pasivos en moneda extranjera.
- h) **Cambios en políticas contables y corrección de errores.** El principal cambio en la política contable, es el reconocimiento de los gastos de acuerdo a los momentos contables descritos en la normatividad correspondiente, el cual tiene un efecto significativo en el presupuesto de egresos de 2020, ya que antes se consideraban los gastos en base a flujo de efectivo.

## **28. Posición en Moneda Extranjera y Protección por Riesgo Cambiario**

El Instituto no tiene activos o pasivos en moneda extranjera.

## 29. Reporte Analítico del Activo

De conformidad con las Principales Reglas de Registro y Valoración del Patrimonio (Elementos Generales) publicadas en el Diario Oficial de la Federación (DOF) el 08 de Agosto de 2013 y con las Reglas Específicas del Registro y Valoración del Patrimonio publicadas en el DOF el 27 de diciembre de 2017, la estimación de la vida útil de un bien será una cuestión de criterio basada en la experiencia que el ente público tenga con activos similares o de la aplicación.

En base a lo anterior, los parámetros de vida útil o porcentajes de depreciación, deterioro o amortización utilizados en los diferentes tipos de activos son los siguientes:

CONCEPTO	Años de vida útil	% de depreciación anual
Muebles de Oficina y Estantería	10	10
Muebles, Excepto de Oficina y Estantería	10	10
Equipo de Cómputo y de Tecnologías de la Información	3	33.3
Equipos y Aparatos Audiovisuales	3	33.3
Otro Mobiliario y Equipo Educativo y Recreativo	5	20
Cámaras Fotográficas y de Video	3	33.3
Automóviles y Equipo Terrestre	5	20
Sistemas de Aire Acondicionado, Calefacción y de Refrigeración Industrial y Comercial	10	10
Equipo de Comunicación y Telecomunicación	10	10
Equipo de Generación Eléctrica, Aparatos y Accesorios Eléctricos	10	10
Herramientas y Máquinas-Herramienta	10	10
Equipo Médico y de Laboratorio	5	20
Otros Equipos	10	10

Al 30 de septiembre de 2020, se efectuaron las depreciaciones solo de los bienes que se obtuvieron como resultado de la conciliación físico-contable por un importe de -\$565,753.

## 30. Fideicomisos, Mandatos y Análogos

El Instituto no presenta saldos de fideicomisos, mandatos y análogos.

## 31. Reporte de la Recaudación

En las Notas de Desglose, se localiza un apartado de los ingresos recaudados.

## 32. Información sobre la Deuda y el Reporte Analítico de la Deuda

En las Notas de Desglose, se localiza un apartado del saldo de la cuenta de la deuda pública a largo plazo.

## 33. Calificaciones otorgadas

El Instituto durante el periodo que se informa, no fue sujeto a una calificación crediticia.





### **34. Proceso de Mejora**

Como ente público obligado el Instituto fortalece el cumplimiento de la normatividad vigente mediante el seguimiento de la misma y así mismo brindar la capacitación de los servidores públicos.

La administración del Instituto ha establecido mecanismos que le permiten asegurarse, en forma razonable, del cumplimiento de las disposiciones normativas vigentes.

### **35. Eventos Posteriores al Cierre**

No existen eventos posteriores al cierre del periodo que se informa, que afecten económicamente y que no se conocían a la fecha de cierre.


### **36. Partes Relacionadas**

No existen partes relacionadas que pudieran ejercer influencia significativa sobre la toma de decisiones financieras y operativas.

### **37. Responsabilidad sobre la presentación razonable de la información contable**

La Información Contable está firmada en cada página de la misma e incluye al final la siguiente leyenda: "Bajo protesta de decir verdad declaramos que los Estados Financieros y sus notas, son razonablemente correctos y son responsabilidad del emisor".

Estas notas son parte integrante a los Estados Financieros del Instituto de Planeación y Desarrollo Municipal de San Nicolás De Los Garza, Nuevo León por el período del 01 de enero al 31 de diciembre de 2020 y 2019.


  
**LIC. EDUARDO ALAN CAMPOS VILLARREAL**  
**DIRECTOR GENERAL**  
**LIC. ISMAEL RODRÍGUEZ ELIZALDE**  
**DIRECTOR ADMINISTRATIVO**





# ANEXO V

## ACTA DE CONSEJO



**Acta No. 69**  
**SEXAGÉSIMA NOVENA SESIÓN ORDINARIA**  
**CONSEJO DIRECTIVO DEL INSTITUTO DE PLANEACIÓN Y DESARROLLO**  
**MUNICIPAL DE SAN NICOLÁS DE LOS GARZA**

En la Ciudad de San Nicolás de los Garza N.L, siendo las **14** horas con **05** minutos del jueves 28 de enero del 2021, dentro de las instalaciones del Instituto de Planeación y Desarrollo Municipal de San Nicolás de los Garza, ubicado en la Ave. Sendero Divisorio S/N, Esquina con calle del Mirador en la Colonia El Mirador en el Municipio de San Nicolás de los Garza, N.L, y por motivos de salud pública esta reunión se usa el medio electrónico **ZOOM**, por lo cual se levanta la presente acta, de la **Sexagésima Novena Sesión Ordinaria del Consejo Directivo del Instituto de Planeación y Desarrollo Municipal de San Nicolás de los Garza**, de conformidad con lo establecido en el artículo 16 Fracción II, del Reglamento del Instituto.

Acto seguido el C. Lic. Eduardo Alan Campos Villarreal; Director General del INPLADEM, fungirá como presidente del consejo y como secretario técnico del mismo el C. Ing. Ismael Rodríguez Elizalde Director Administrativo, de esta manera para los efectos conducentes y protocolización de esta sesión; se dio por inicio a la sexagésima cuarta sesión ordinaria del consejo en presencia de los consejeros, vocales y comisario, siguientes:

**Presidente**

C. Lic. Eduardo Alan Campos Villarreal

**Secretario Técnico**

C. Ing. Ismael Rodríguez Elizalde

**Comisario**

C. Lic. Armando J. Rodríguez Corona

**Consejeros Ciudadanos**

C. Lic. Rodolfo Peña Ortega –CANADEVI

C. Lic. Ricardo Baker Villarreal –CAINTRA

C. Lic. Graciela González Reyes -CANACO

C. Arq. Carlos Plascencia Vega – Consejo Nuevo León

C. Arq. Ramiro Guzmán Barbosa – Consejero Ciudadano

C. Lic. Ricardo Espino Acosta – Consejero Ciudadano

C. Lic. Fernando Rodríguez Arias – Empresario PVC de Monterrey

**Vocales**

C. Ing. Rubén López Lara – Secretario Obras Públicas, Desarrollo Urbano y Medio Ambiente

C. Ing. Alfredo Gaona Cervantes – Secretario de Servicios Públicos

C. Dr. Daniel Carrillo Martínez –Secretario de Desarrollo Humano

C. Celina del Carmen Hernández Garza – Secretaria de Participación Ciudadana

C. Lic. Nora García Cantú – Regidora de Desarrollo Social y Fomento Económico



## 1. Lista de Asistencia y Declaración de Quórum.

**A continuación, el C. Presidente,** menciona, muy buenos tardes tengan todos ustedes; comisario, consejeros y vocales, conforme a la convocatoria que recibieron en tiempo y forma para esta sexagésima novena sesión ordinaria; del Instituto de Planeación y Desarrollo Municipal de San Nicolás; a celebrarse por **Zoom**, el día de hoy, jueves 28 de enero de 2021, siendo las **14:07** (**catorce** horas con **siete** minutos), doy formalmente iniciados los trabajos de esta reunión, para lo que cedo el uso de la palabra al C. Ing. Ismael Rodríguez Elizalde, secretario técnico del consejo, para que tome lista de asistencia.

**A continuación, el C. Secretario técnico,** toma la lista de asistencia, por lo cual menciona; sr. presidente, se encuentran presentes un total de **03** de **12** consejeros que conforman este consejo por lo que, **NO** existe quorum legal para llevar a cabo dicha sesión ordinaria, se cede la palabra al C. Presidente.

Al **NO** tener Quorum legal se levanta nuevamente segunda convocatoria inmediatamente de la sexagésima novena sesión ordinaria; del Instituto de Planeación y Desarrollo Municipal de San Nicolás; a celebrarse por **Zoom**, el día de hoy, jueves 28 de enero de 2021, siendo las **10:04** (diez horas con cuatro minutos).

**A continuación, el C. Presidente,** menciona, muy buenos días tengan todos ustedes; comisario, consejeros y vocales, conforme a la segunda convocatoria que recibieron en tiempo y forma para esta sexagésima tercera sesión ordinaria; del Instituto de Planeación y Desarrollo Municipal de San Nicolás; a celebrarse por **Zoom**, el día de hoy, jueves 28 de enero de 2021, siendo las **14:10** (**catorce** horas con **diez** minutos), doy formalmente iniciados los trabajos de esta reunión, para lo que cedo el uso de la palabra al C. Ing. Ismael Rodríguez Elizalde, secretario técnico del consejo, para que tome lista de asistencia.

**A continuación, el C. Secretario técnico,** toma la lista de asistencia, por lo cual menciona; Sr. presidente, se encuentran presentes un total de **03** de **12** consejeros que conforman este consejo por lo que **SI** existe quorum legal para llevar a cabo dicha sesión ordinaria.

## 2. Lectura y aprobación del orden del día.

**El C. Presidente,** pasamos al punto número dos del orden del día. Lectura y aprobación del orden del día. Para continuar con los puntos programados para esta sesión cedo la palabra al c. secretario técnico para dar lectura al orden del día.

**A continuación, el C. Secretario Técnico,** menciona; estimados consejeros y vocales me permito presentar a ustedes el siguiente orden del día para llevar a cabo esta sesión ordinaria.

### Orden del día

- 1     **Lista de asistencia y declaración de quórum.**
- 2     **Lectura y aprobación del orden del día.**
- 3     **Lectura y en su caso aprobación del acta de la 68ª (Sexagésima Octava) sesión ordinaria anterior.**

- 4 Presentación y en su caso aprobación de los estados financieros (de acuerdo con la ley de contabilidad gubernamental) del período comprendido del 1° de octubre de 2020 al 31 de diciembre de 2020 y el dictamen del despacho externo (capítulo cuarto, artículo 14 fracción XII del reglamento).
- 5 Presentación y en su caso aprobación del informe trimestral de actividades correspondientes al período comprendido del 1° de octubre de 2020 al 31 de diciembre de 2020 (capítulo cuarto, artículo 14 fracción XII del reglamento).
- 6 Presentación y en su caso aprobación de la Cuenta Pública 2020 del INPLADEM al Congreso del Estado de Nuevo León.
- 7 Asuntos Generales.
- 8 Clausura.

En este punto quiero poner a consideración de ustedes este orden del día, no sin antes mencionarles si alguien tiene un asunto general que agregar, en este momento lo puede hacer, no se expone ningún asunto general.

**El C. Secretario Técnico**, se pone a consideración de todos ustedes la propuesta para el orden del día de esta sesión, incluyendo el o lo(s) asunto(s) general(es) mencionado(s). Los consejeros que estén a favor del Orden del Día, favor de expresarse levantando su mano. **Se aprueba por unanimidad de los presentes.**

### **3.- Lectura y en su caso aprobación del Acta de la 68ª Sesión Ordinaria anterior.**

**El C. Secretario Técnico**, pasamos al punto número tres de la orden del día. Lectura y en su caso aprobación del acta de la 68ª sesión ordinaria anterior.

Cabe mencionar en este punto que, el acta de 68ª sesión ordinaria anterior se les hizo llegar vía electrónica para su lectura y revisión, así mismo esta se encuentra en la página de transparencia del Instituto por tal motivo me permito solicitar a ustedes la omisión de la lectura de la misma y pasar solamente a su aprobación, a excepción de que tengan un comentario u observación al respecto.

**El C. Presidente**, a continuación, me permito poner a su consideración el contenido del acta mencionada, los que estén a favor de la aprobación del contenido de las mismas, hagan favor de manifestarlo levantando su mano en señal de aprobación. / **Se aprueba por unanimidad de los presentes.**

Dado lo anterior el secretario técnico les hará llegar el documento a los consejeros presentes para las firmas respectivas.



**4.- Presentación y en su caso aprobación de los Estados Financieros (De acuerdo con la Ley de Contabilidad Gubernamental) del período comprendido del 1° de octubre de 2020 al 31 de diciembre de 2020 y el Dictamen del Despacho Externo (capítulo cuarto, artículo 14 fracción XII del reglamento).**

El C. **Presidente**, Estimados consejeros pasamos al punto número cuatro del orden del día. Presentación y en su caso aprobación de los estados financieros (de acuerdo con la ley de contabilidad gubernamental) del período comprendido del 1° de octubre de 2020 al 31 de diciembre de 2020 y el dictamen externo (capítulo cuarto, artículo 14 fracción XII del reglamento), los cuales se resumen en 4 puntos, por ser los más representativos y para dar lectura, lo anterior en virtud de las atribuciones de este Consejo prevista en el Capítulo Cuarto, Artículo 14, fracción V, del Reglamento del INPLADEM.

Estimados consejeros, a continuación, cedo la palabra al director administrativo el C. Ing. Ismael Rodríguez Elizalde para que de dicho informe.

Director administrativo, C. Ing. Ismael Rodríguez Elizalde, se entrega el informe trimestral de los estados financieros del INPLADEM, y se pone atención en los siguientes cuatro puntos para su explicación:

- Estados Contables:
  1. Estado de la Situación Financiera 1° de octubre de 2020 al 31 de diciembre de 2020.
  2. Estado de Actividades del 1° de octubre de 2020 al 31 de diciembre de 2020.
- Estados Presupuestales:
  3. Estado Analítico de Ingresos del 1° de octubre de 2020 al 31 de diciembre de 2020.
  4. Estado Analítico del Ejercicio del Presupuesto de Egresos del 1° de octubre al 31 de diciembre de 2020.
- Dictamen del contador externo.

Cabe hacer mención que toda la información de la contabilidad gubernamental se les mando vía correo electrónico en donde se muestran toda la información del INPLADEM para su estudio y análisis más detallados con total transparencia.

El C. **Presidente**, una vez escuchados sus comentarios y observaciones al respecto ponemos a su consideración, los Estados Financieros del período comprendido del 1° de octubre de 2020 al 31 de diciembre de 2020 y el Dictamen del Contador Externo, los que esté a favor de su aprobación manifiéstelo levantando su mano. / **Se aprueba por unanimidad de los presentes.**

**5.- Presentación y en su caso aprobación del informe trimestral de actividades correspondientes al período comprendido del 1° de octubre de 2020 al 31 de diciembre de 2020 (capítulo cuarto, artículo 14 fracción XII del reglamento).**

El C. **Secretario Técnico**, pasamos al punto número cinco del orden del día. Presentación y en su caso aprobación del informe trimestral de actividades correspondientes al período comprendido del 1° de octubre de 2020 al 30 de diciembre de 2020 (capítulo cuarto, artículo 14 fracción XII del reglamento).

Se procede a dar lectura y explicación en la pantalla principal por cada uno de los responsables de:

- Dirección de la agencia del empleo.
- Coordinación de relaciones internacionales y turismo.
- Dirección de estadística y geomática, Dirección de planeación urbana.
- Coordinación de promoción de economía local.
- Coordinación de incubadora de negocios.



**El C. Presidente**, una vez escuchados sus comentarios y observaciones al respecto me permito ponemos a su consideración, el Informe Trimestral de Actividades del INPLADEM correspondientes al período comprendido del 1° de octubre de 2020 al 31 de diciembre del 2020, los consejeros que esté a favor manifiésteno en señal de aprobación levantando su mano. / **Se aprueba por unanimidad de los presentes.**

**6.- Presentación y en su caso aprobación de la Cuenta Pública 2020 del INPLADEM al Congreso del Estado de Nuevo León.**

**El C. Secretario Técnico**, pasamos al punto número seis. Presentación y en su caso aprobación de la Cuenta Pública 2020 del INPLADEM al Congreso del Estado de Nuevo León.

**El C. Presidente**, Estimados Consejeros, me permito comentar que lo informado en el punto número seis de la orden del día de este documento se entregara al Presidente del Congreso del Estado de Nuevo León referente a la Cuenta Pública del 2020 del INPLADEM para efecto de su revisión y posterior aprobación, lo anterior en cumplimiento a lo dispuesto en el Artículo 125 de la Constitución Política del Estado de Nuevo León, y el Artículo 33 Fracción III, inciso f) de la Ley de Gobierno Municipal del Estado de Nuevo León.

**El C. Presidente**, por lo cual una vez que se aprobó anteriormente en este informe en el punto número cuatro se solicita también que esté a favor de su aprobación de la cuenta pública 2020 del INPLADEM manifiésteno levantando su mano. / **Se aprueba por unanimidad de los presentes.**

**7. Asuntos Generales.**

**El C. Secretario Técnico**, pasamos al punto número siete. Asuntos Generales

**El C. Presidente**. Procedemos a dar lectura a los Asuntos Generales manifestados por los participantes, el cual no se manifestó ningún asunto general, por lo cual se les solicita a los consejeros que esté a favor manifiésteno en señal de aprobación levantando su mano. / **Se aprueba por unanimidad de los presentes.**


**8. Clausura.**

**El C. Secretario Técnico**, pasamos al punto número ocho. Clausura.

**El C. Presidente**, estimados consejeros, habiendo sido agotado el orden del día para esta 69ª (Sexagésima Novena) sesión ordinaria del consejo directivo del Instituto de Planeación y Desarrollo Municipal de San Nicolás programada para el día de hoy, jueves 28 de enero de 2021 y siendo las **15** horas con **06** minutos, me permito clausurar los trabajos de esta 69ª Sexagésima Novena sesión ordinaria del consejo directivo del Instituto de Planeación y Desarrollo Municipal de San Nicolás.

Muchas gracias.

Atte.

  
El C. Presidente

C. Lic. Eduardo Alan Campos Villarreal